

Tapaturmatilanne

2018 – 2020

toukokuu 2018 - huhtikuu 2020

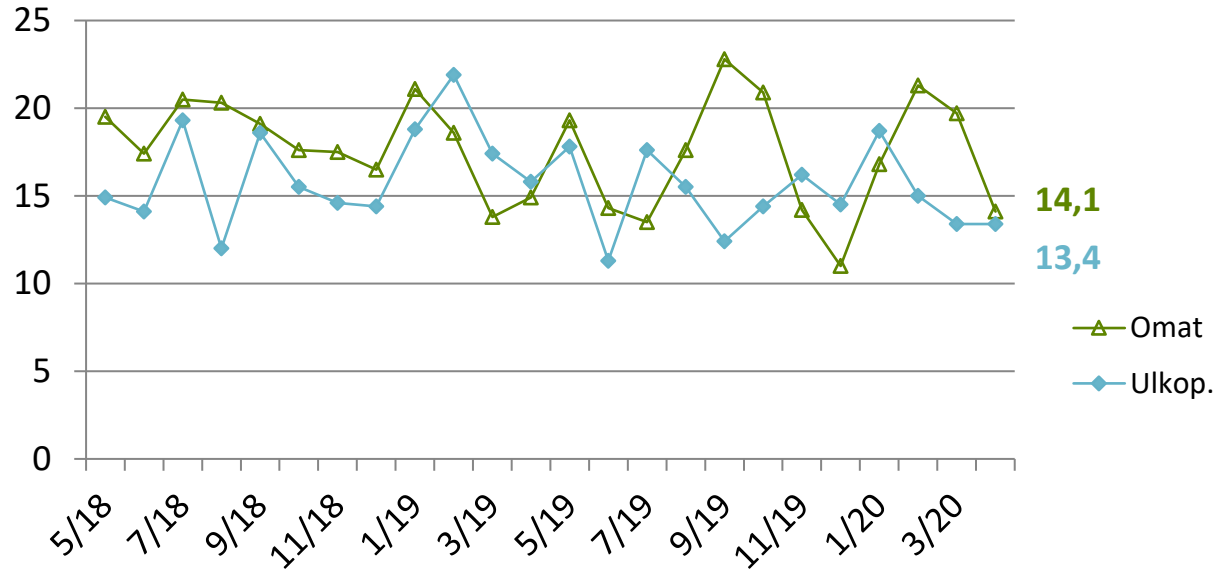
Rakennusteollisuus RT ry

ALUSTAVA 9.6.2020

Tapaturmataajuus 2018-2020 kk-tilasto

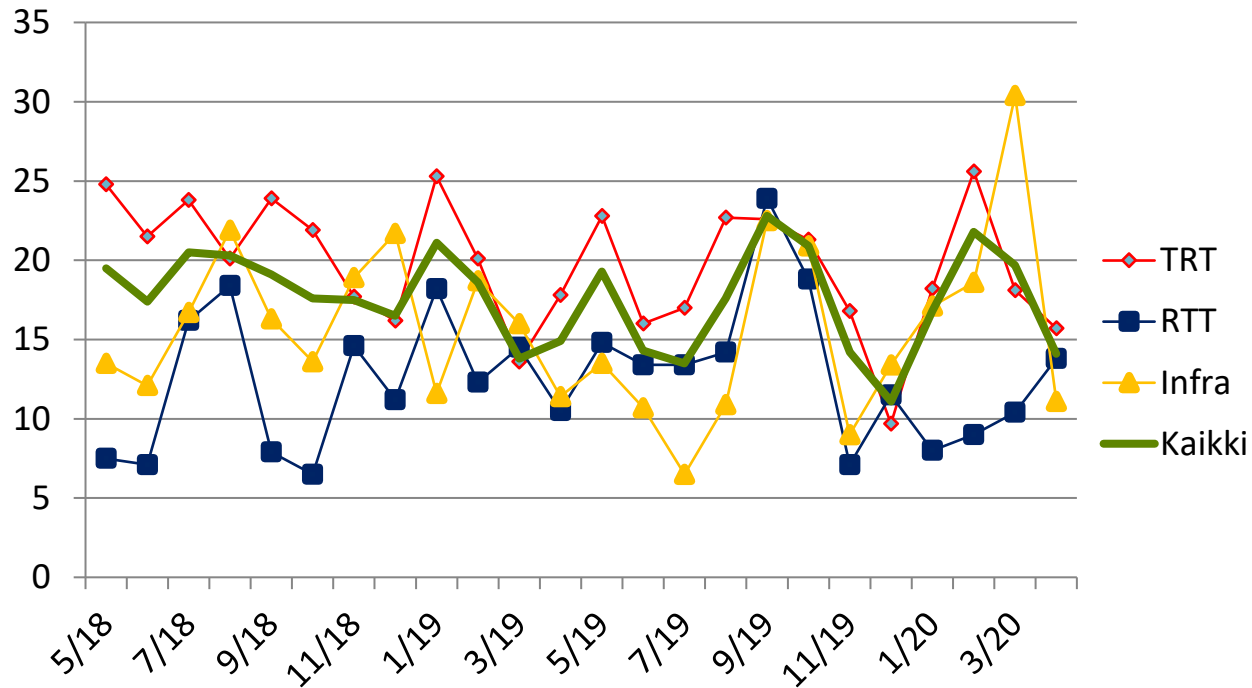
TRT + RTT + Infra / Vähintään yhden (1) päivän työkyvyttömyys
(tapaturmapäivä + vähintään yksi työkyvyttömyysspäivä)

Oma ja ulkopuolinen työvoima



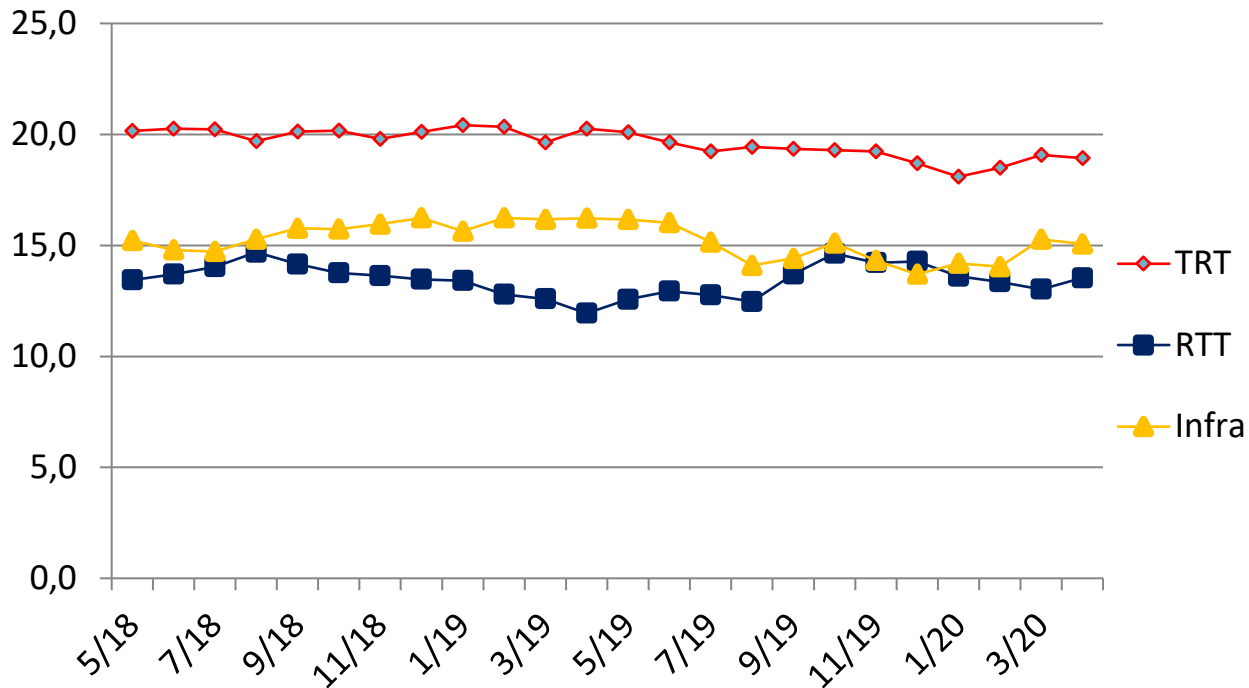
RT:n toimialojen työtapaturmataajuusvertailu

Kuukausiseuranta 2018-2020 / oma työvoima



Tapaturmataajuus 2018-2020 rullaava tilasto 12 kk

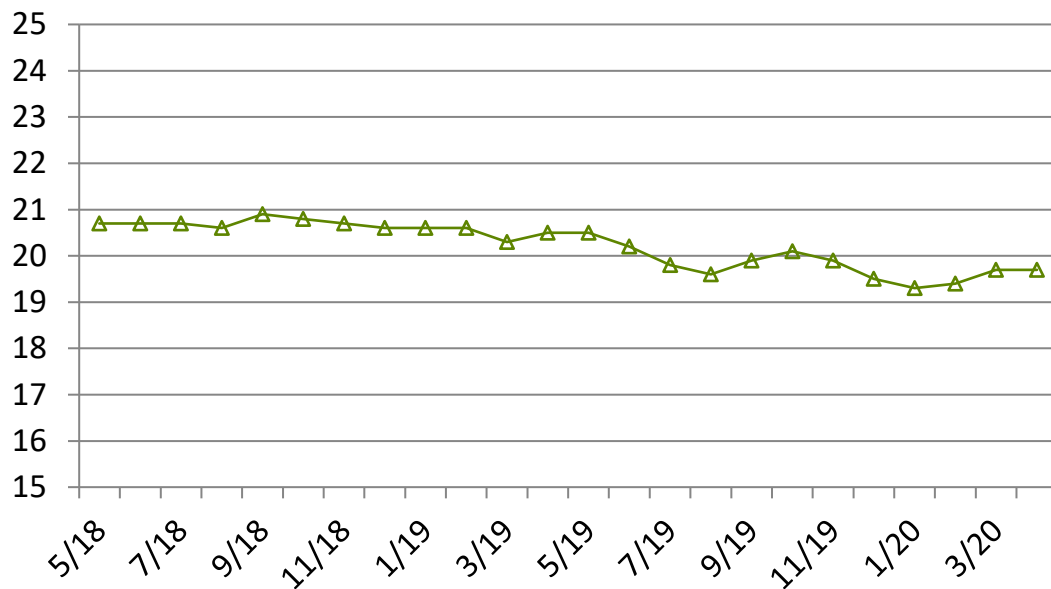
TRT, RTT ja Infra / Vähintään yhden (1) päivän työkyvyttömyys
(tapaturmapäivä + vähintään yksi työkyvyttömyyspäivä)



Tapaturmataajuus 2018-2020 rullaava tilasto 12 kk

TRT + RTT (sis. vuosikyselyn) + **Infra yhteensä** / Vähintään yhden (1) päivän työkyvyttömyys (tapaturmapäivä + vähintään yksi työkyvyttömyyspäivä)

Oma työvoima

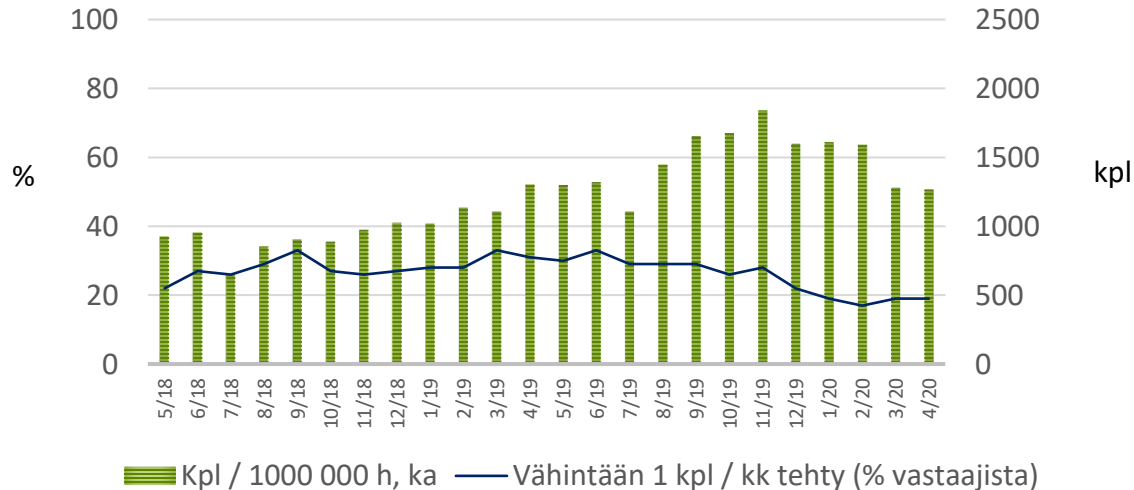


Turvallisuushavainnot ja vaaratilanneilmoitukset - huhtikuu 2020

Tavoitteena on, että kaikilla työpaikoilla otetaan havainto- ja ilmoitusmenettely pysyväksi käytännöksi. Lisätietoja vaaratilanneilmoituksista ja turvallisuushavainnoista löytyy osoitteesta:

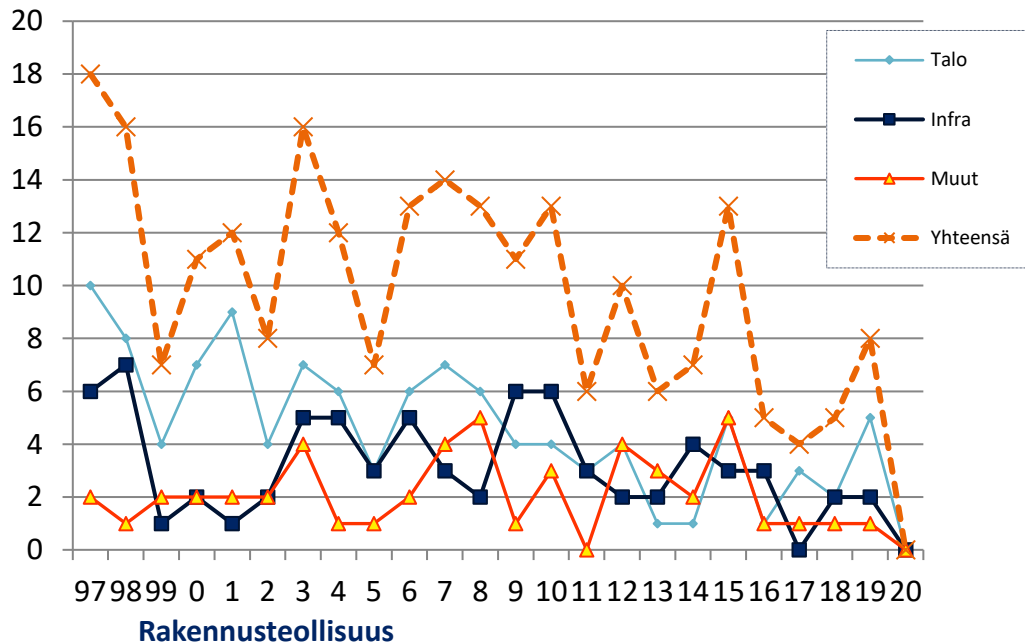
<http://www.rakennusteollisuus.fi/Tietoa-alasta/Tyoturvallisuus/Oppaat-ohjeet-vidoot/Ohjeet1/Vaaratilanneilmoitukset/>

- Vähintään yhden ilmoituksen / havainnon kuukauden aikana rekisteröineiden %-osuus vastaajista: 19 %
- Ilmoituksia kuukauden aikana tehty / miljoona työtuntia, kaikkien vastanneiden keskiarvo : 1266 kpl



Rakennusalan työpaikkakuolemat 1997 – 2020

2020 ei 9.6. mennessä tiedossa yhtään rakentamisen työpaikkakuolemaa





Rakennusteollisuus

Tavoitteena nolla tapaturmaa!

