

Työvoimakyselyn 2016 tulosten yhteenveto

9.1.2017



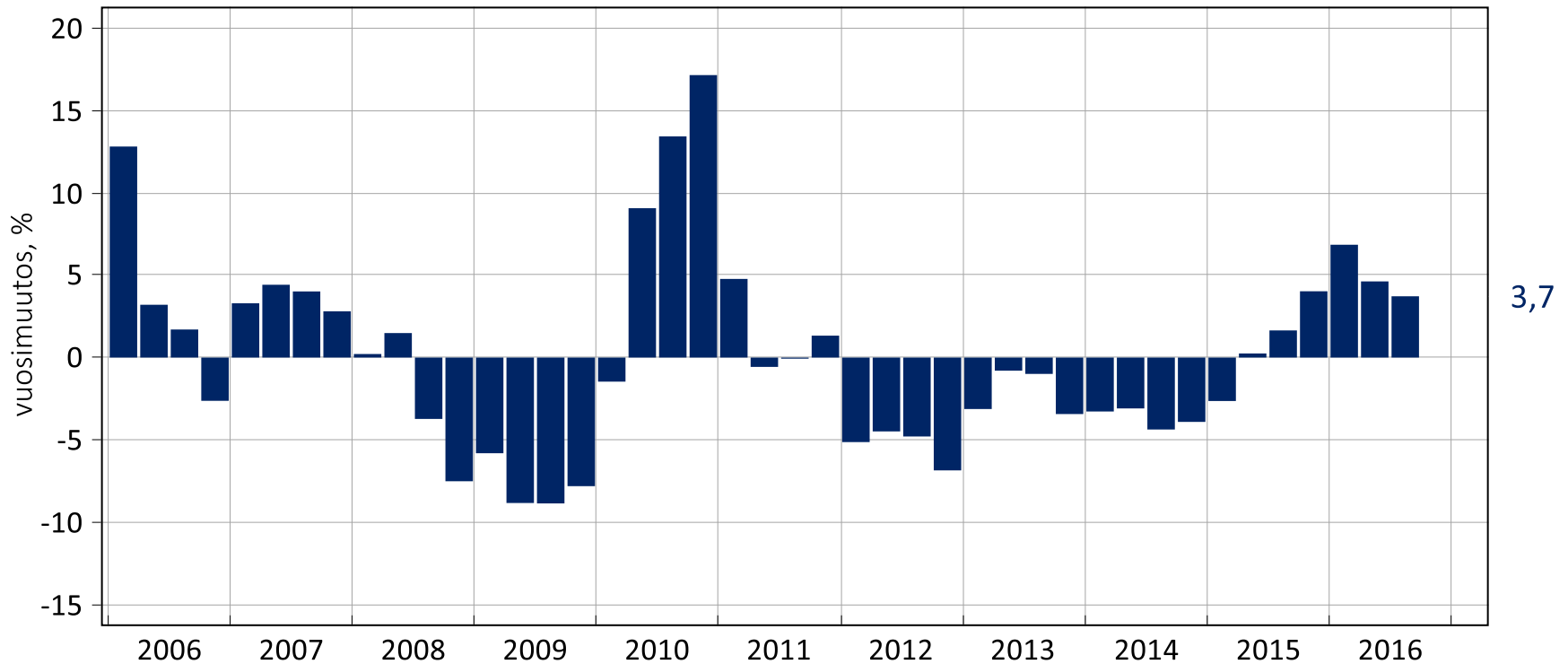
Työvoimakyselyn julkistustilaisuuden ohjelma 9.1.2017 kello 11.30–12.30

- Rakennusalan työllisyys ja työttömyystilanne, veronumeron ja ilmoitusmenettelyn merkitys
työmarkkinajohtaja Tapio Kari
- Talonrakennusteollisuuden 7. työvoimakyselyn tulokset
toimialajohtaja Kim Kaskiaro
- Infrarakentamisen 2. työvoimakyselyn tulokset
toimialajohtaja Paavo Syrjö
- Tuloksia kommentoivat myös *Rakennusliiton puheenjohtaja Matti Harjuniemi ja RT:n toimitusjohtaja Tarmo Pipatti*



Rakentamisessa 6–7 %:n kasvupyräys 2016

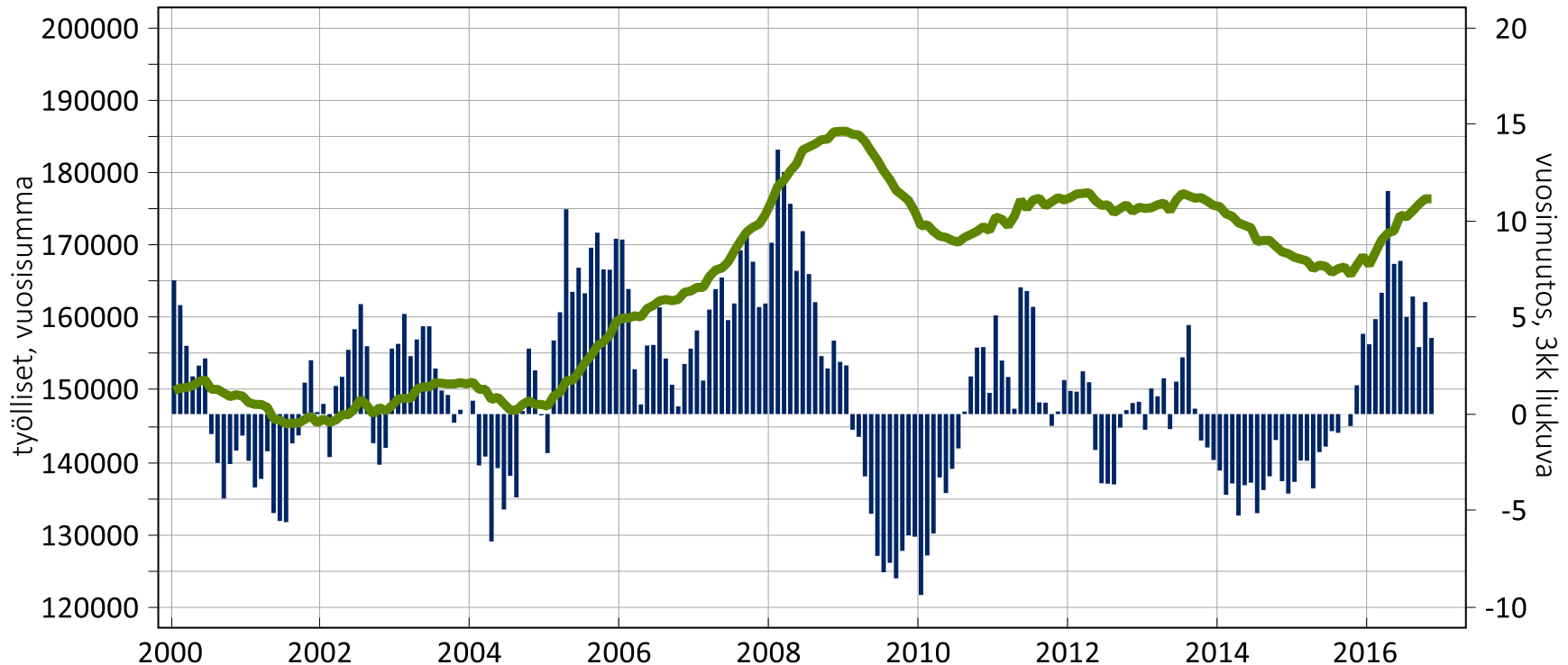
Rakentamisen määrän muutos



Lähde: Macrobond/Rakennusteollisuus RT

Rakentamisen työllisyys kääntynyt nousuun

Rakentamisen työlliset

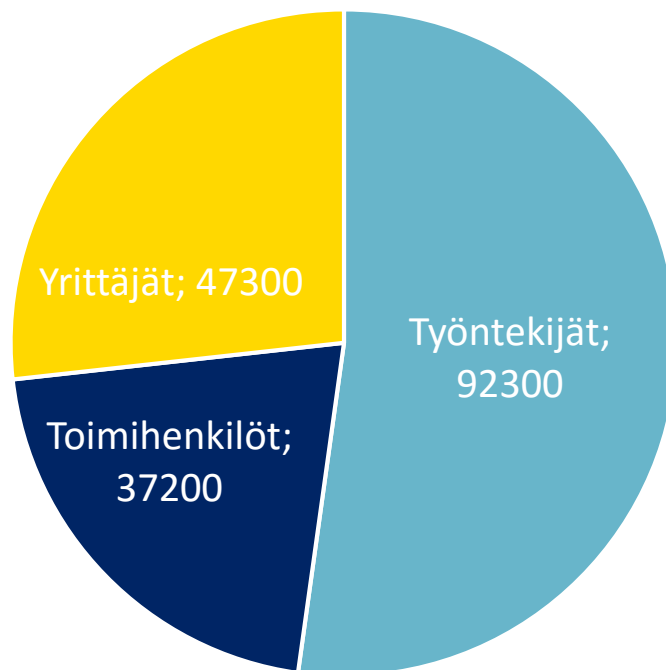


Lähde: Macrobond/Rakennusteollisuus RT

Työllisiä yhteensä 176 800 henkeä

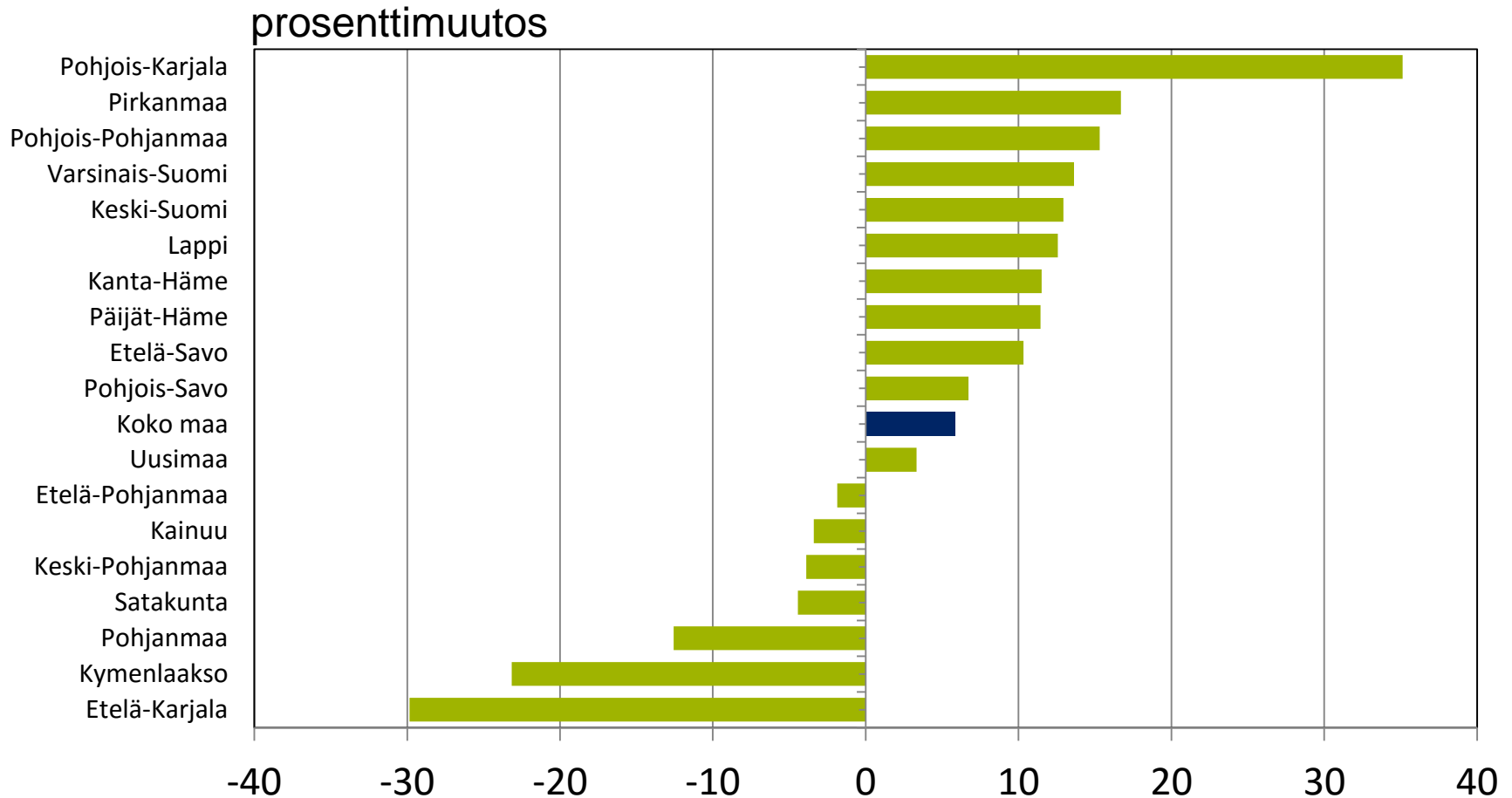
Rakentamisen työlliset keskimäärin tammi-syyskuussa 2016

+ Ulkomainen
lyhytaikainen
työvoima noin
20 000



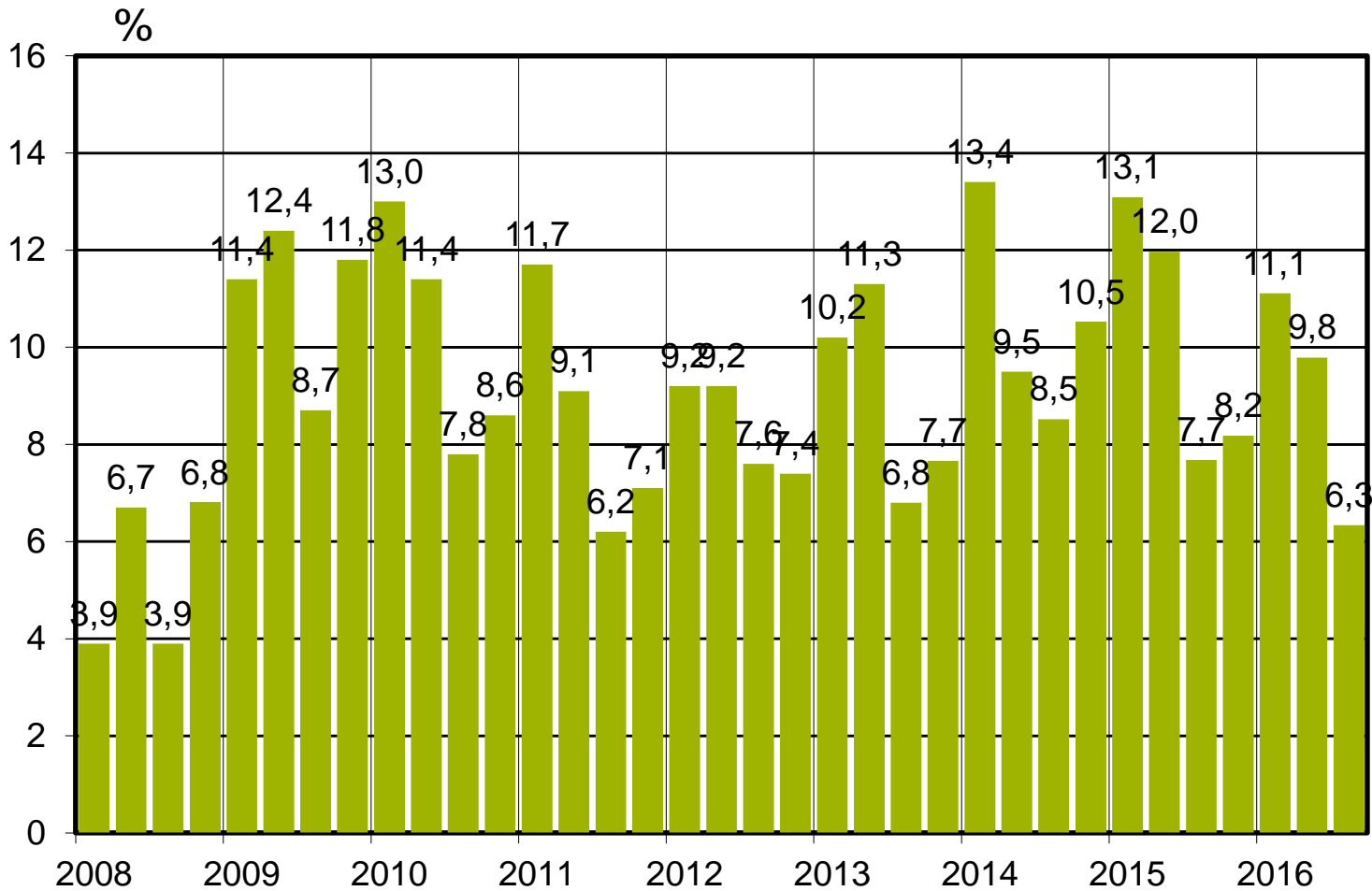
Rakennusalan
työttömyyskassa
marraskuu 2016:
Työttömät:
6 843 rakentajaa (12,4%)

Rakentamisen työllisyyden muutos tammi-syyskuu 2015/2016



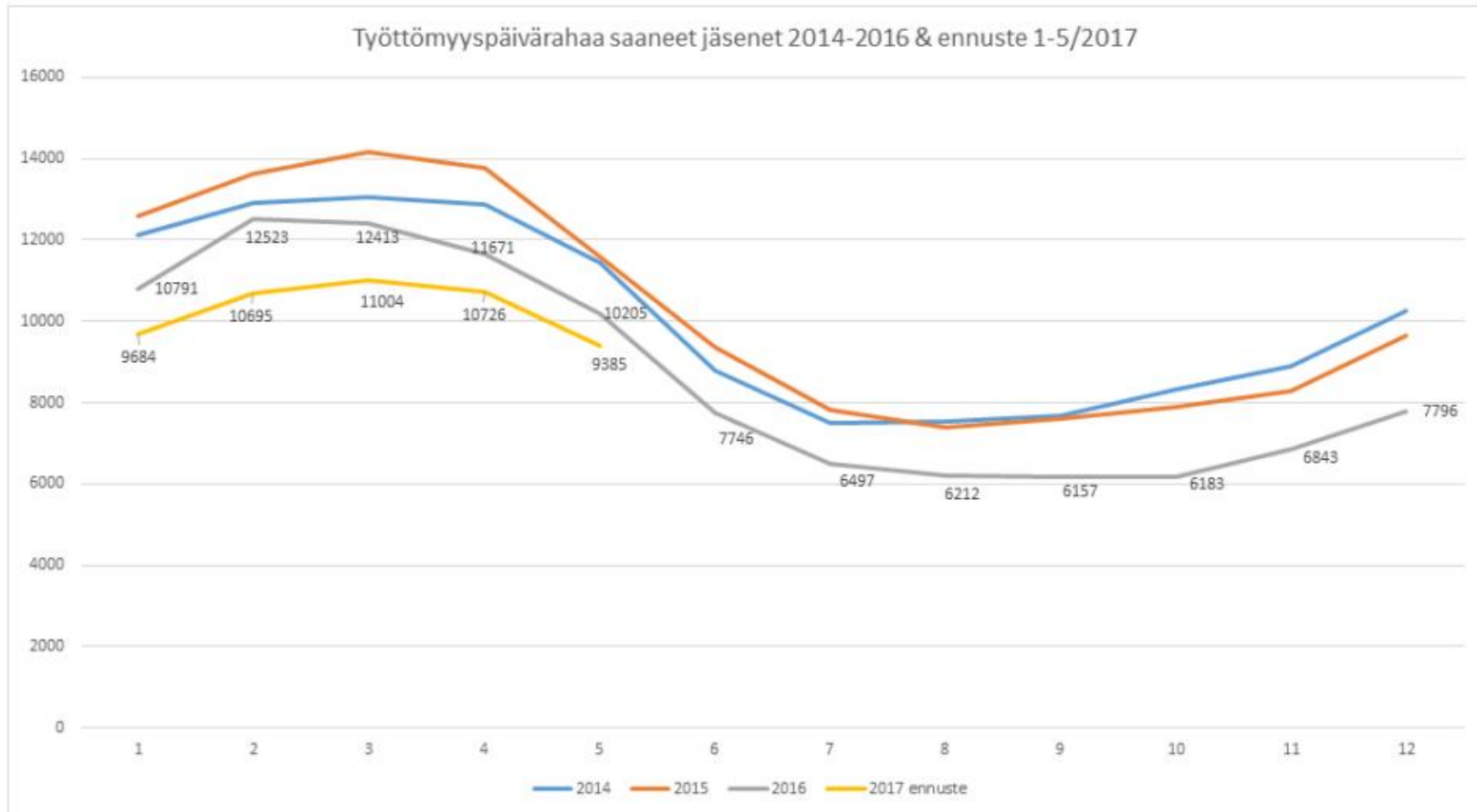
Lähde: Tilastokeskus, Työvoimatutkimus

Rakentamisen työttömyysaste



Lähde: Tilastokeskus, Työvoimatutkimus

Rakennuskassan työttömyyspäivärahaa saaneet



96 % rakennusalan veronumerorekisteriin merkityistä maksaa veronsa Suomeen

- Verohallinnon ylläpitämässä rakennusalan veronumerorekisterissä oli 30.12.2013
 - 1 185 403 henkilöä *)
 - joista 51 913 henkilöä (4 %) ns. lähetettyjä työntekijöitä, joiden kotipaikka on ulkomailla

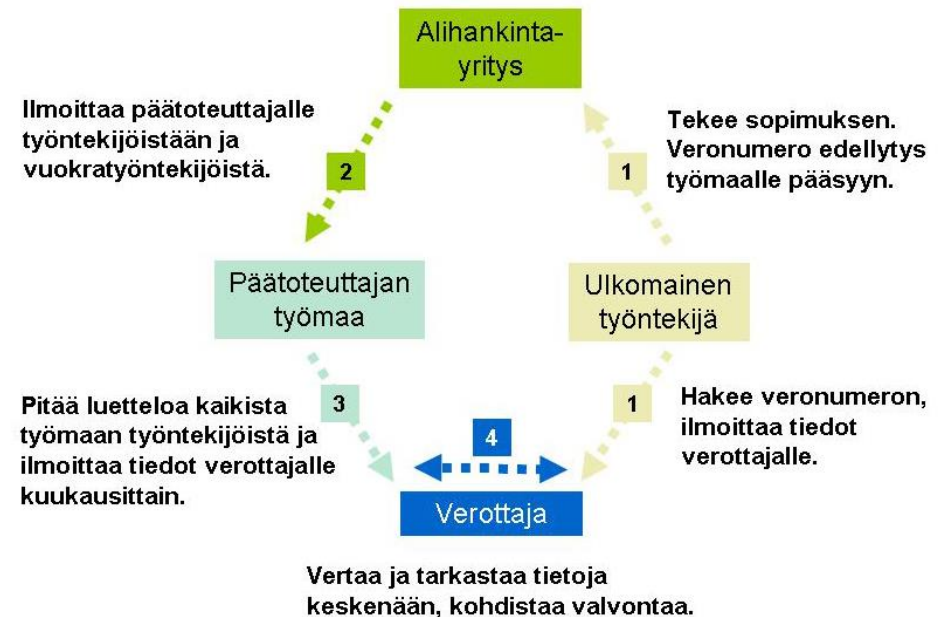
*) Lain mukaan 1.3.2013 lähtien kaikilla rakennustyömailla työskentelevillä on oltava kuvallinen tunnistekortti ja veronumero. Tämä koskee myös hyvin lyhytaikaista ja satunnaista työtä esim. siivoustehtävissä tai vaikka suunnittelijoiden käyntiä työmaakokouksissa. Veronumerorekisterin on kumulatiivinen vuodesta 2012 lähtien eikä sieltä juurikaan poisteta henkilötietoja. Veronumerorekisterin henkilömäärä on siten huomattavasti suurempi kuin varsinainen rakennusalan työllisten määrä, joka on noin 180 000.



Ilmoitusvelvollisuus tehostanut valvontaa

1.7.2014 alkaen

- Työmaalla toimivan työnantajan tai itsenäisen työsuorittajan on ilmoitettava päätoteuttajalle tiedot työmaalla työskentelevistä henkilöistä
- Päätoteuttajan on pidettävä luetteloa työmaalla työskentelevistä henkilöistä
- Päätoteuttajan on ilmoitettava Verohallinnolle kuukausittain tiedot työmaalla työskentelevistä henkilöistä
- Rakentamispalvelun tilaajan on ilmoitettava Verohallinnolle kuukausittain tiedot alihankkijoistaan ja niille maksamansa maksut
- Yksityishenkilön, joka rakennuttaa rakennuslupaa edellyttävän rakennuksen, on ennen käyttöönottoa ilmoitettava Verohallinnolle maksamansa palkat ja alihankkijoille maksamansa maksut



Toimenpiteet: TEM:n työryhmä

Yhteisellä rakennustyömaalla työskentelevä

- Merkittävä veronumerorekisteriin
- Pidettävä esillä henkilötunnistetta
 - Kuva, nimi, työnantaja, veronumerorekisteriin merkitty veronumero
- Merkittävä työmaan henkilöluetteloon (1.7.2014 -)
 - Henkilön etu- ja sukunimi, syntymäaika ja veronumero
 - Työmaalla työskentelyn alkamis- ja päättymispäivämäärä
 - Työntekijän työnantajan nimi ja Y-tunnus tai sitä vastaava ulkomainen tunniste
 - Lähetetyistä työntekijöistä annetun laissa tarkoitetun edustajan nimi ja yhteystiedot Suomessa
- Ilmoitettava kuukausittain Verohallinnolle edellä mainitut ja muut verottajan edellyttämät tiedot (1.7.2014 -)





Talonrakennustoimialan työvoimakyselyn tulokset

9.1.2017

Kim Kaskiaro



Talonrakennustoimialan työvoimatiedustelun toteutus 2016

- Rakennusteollisuus RT:n talonrakennustoimialan jäsenistön piirissä marraskuussa 2016
 - selvitys suoritettu vuosittain vuodesta 2007 lähtien, edellinen 2013, nyt 7. kerta
 - läpileikkaus työmaiden työvoimasta tiettyinä hetkenä, tällä kertaa 1.11.2016
- Selvityksen kattavuus
 - vastanneita talonrakennusalan jäsenyrityksiä 206 kpl (208)
 - työmaiden määrä 1 636 kpl (1 999, -18 %)
 - työmailla työntekijöitä yhteensä 46 343 henkeä (31 600, +47 %)
 - vastaajayritysten omat työntekijät
 - aliurakoitsijoiden työvoima sekä
 - vuokratyövoima
 - myös työmaiden toimihenkilöt mukana

Työvoiman rakenne ja määrä – oman työvoiman ja ulkomaalaisten osuus vähentynyt

- Työmaiden työntekijät yhteensä 46 300
- Vastanneiden yritysten omien työntekijöiden määrä = 21 % (32 %) työmaiden kaikista työntekijöistä 9 900
- Ulkopuolinen työvoima = aliurakoitsijoiden työntekijät + vuokratyövoima = 79 % (68 %) työmaiden kaikista työntekijöistä 36 400
- Ulkomaisen työvoiman määrä = 17 % (22 %) työmaiden kaikista työntekijöistä 8 040

Suluissa olevat luvut ovat vuoden 2013 tiedustelusta

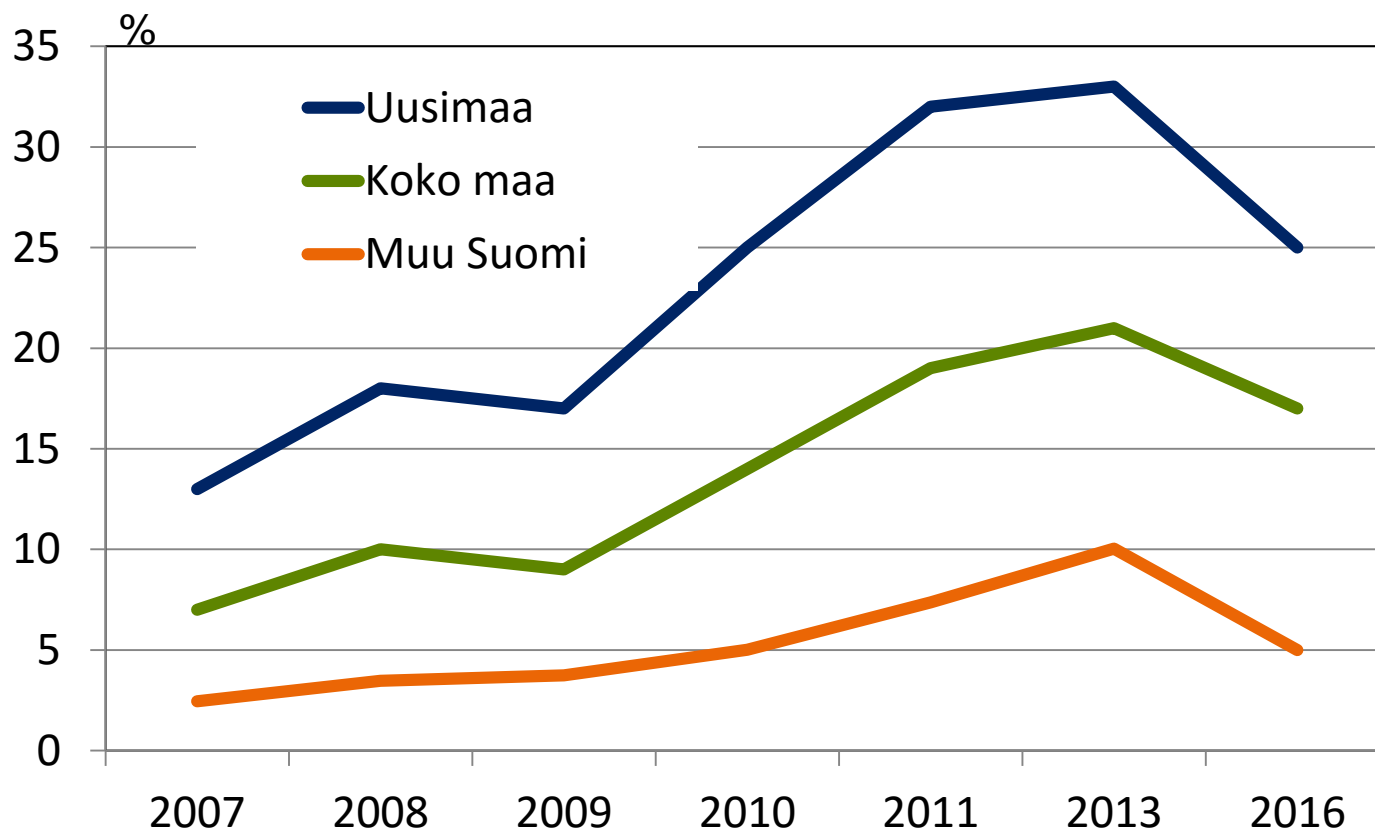


Alueellinen kehitys eriytynyt entisestään

- Työvoiman kokonaisvahvuus oli kasvanut Uudellamaalla peräti 73 % ja muualla Suomessa keskimäärin 20 %
- Rakentaminen ja työvoiman tarve painottuvat entistä vahvemmin kasvukeskuksiin ja etenkin Uudellemaalle, jossa käynnissä muuttamia poikkeuksellisen mittavia hankkeita
- Itä-Suomessa kokonaisvahvuus on pienentynyt 47 %, toisaalta oman ja suomalaisen työvoiman osuudet kasvaneet
- Uudellamaalla oman työvoiman osuus vain 14 % (23 %)
- Pohjoisessa Suomessa oman työvoiman osuus ollut perinteisesti korkein, mutta sielläkin se on käänntynyt selvään laskuun



Ulkomaisen työvoiman osuus (%) TRT:n jäsenyritysten työmaiden työvoimasta 2007–2016



Lähde: RT

Yhä useampi rakentaja on suomalainen

- Ulkomaisia työntekijöitä rakennustyömailla

- Uudellamaalla joka neljäs (25 %)



- muualla Suomessa joka 20. (5 %)

- koko maassa keskimäärin joka kuudes (17 %)



- Ulkomaisen työvoiman osuus on vähentynyt

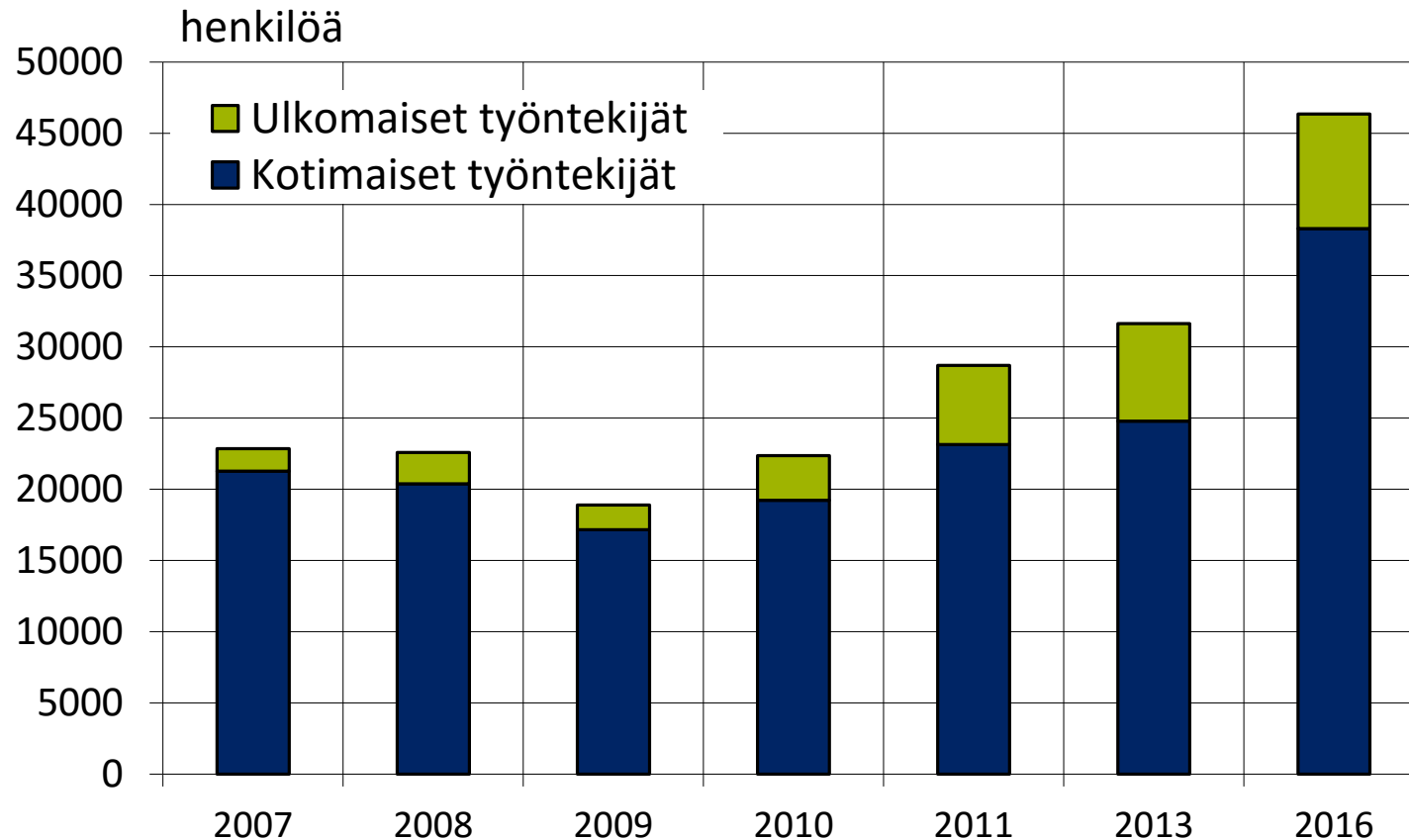
- Osuus kääntynyt laskuun: vähentynyt 22 prosentista (2013) 17:ään prosenttiin (2016), aiemmin kasvua 5 %-yks. vuosittain vuosina 2009–2011 ja 2 %-yks. 2011-2013

- Laskua etenkin niillä alueilla, joissa ulkomaisen työvoiman osuus on ollut suurin: Uudellamaalla ja Satakunnassa

- Näkemykset tulevasta kehityksestä aiempaa maltillisempia: 43 % (48 %) odotti ulkomaalaisten määrän kasvavan

Työvoimatiedustelu 2016

Talonrakentamisen työntekijät koko maassa



Lähde: RT

Työvoimatiedustelun yhteenveto 2016

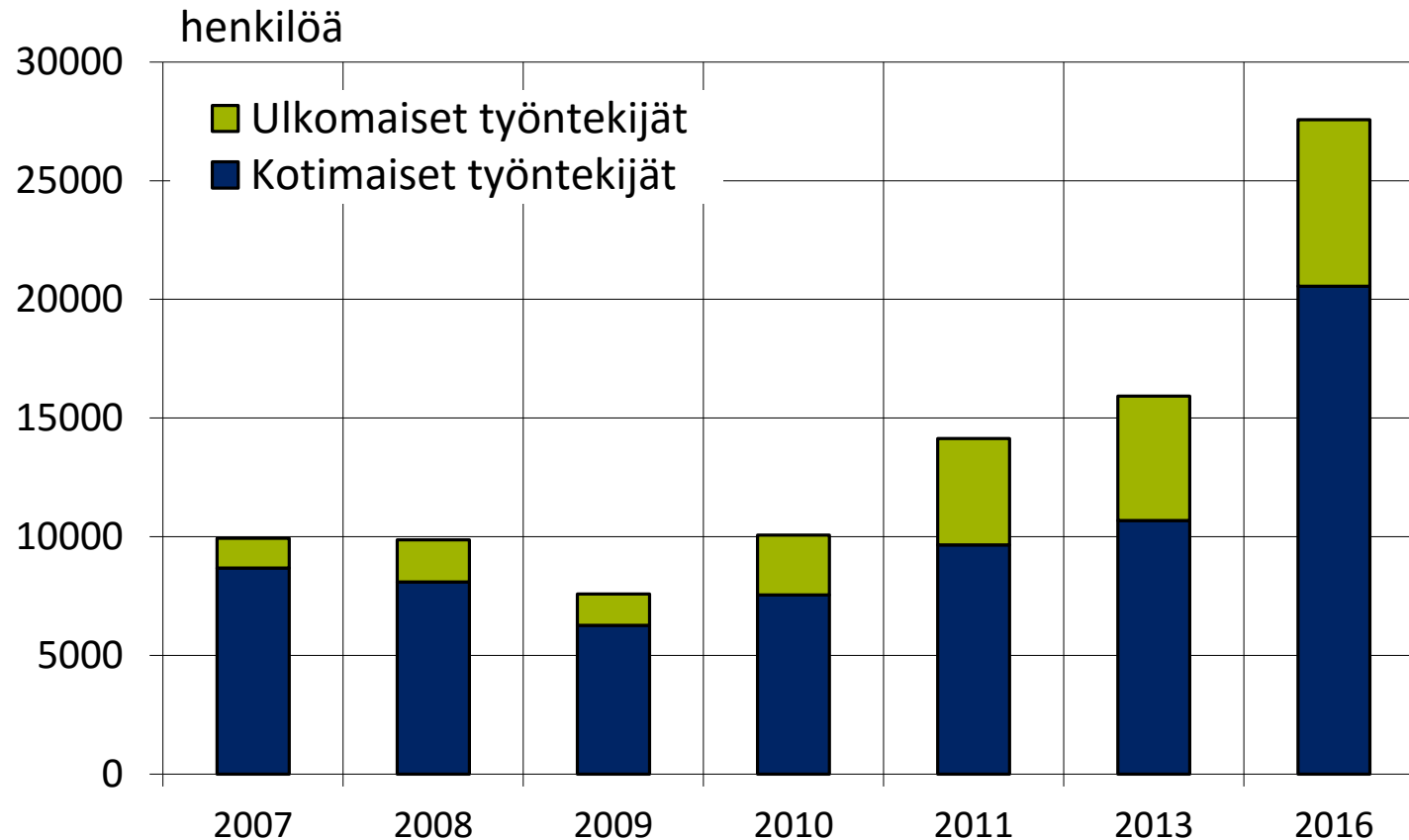
Koko Suomi

(Suluissa olevat lihavoidut luvut ovat prosentiosuuksia työntekijöiden kokonaismäärästä)

	2016	2013	2011	2010	2009	2008
Yritykset	206	208	219	221	226	208
Työmaat	1636	1999	1812	1933	1716	1822
Työntekijät yhteensä	46343 (tt+th)	31627	28696	22366	18897	22588
Omat työntekijät	9906 (21%) (tt+th)	10022 (32%)	9303 (32 %)	8512 (38%)	7751 (41%)	10018 (44%)
Omista ulkomaalaiset	382+29 (4,1%) (tt+th)	334+30 (3,6%)	409 (4,4%)	177 (2,1%)	151 (1,9%)	194 (1,9%)
Vuokratyönt.	1644 (3,5%)	1121 (3,5%)	1788 (6,2%)	1053 (4,7%)	664 (3,5%)	1150 (5,1%)
Ulkomaalaiset vuokratyönt.	518 (32%)	488 (44%)	592 (33%)	307 (29%)	150 (23%)	275 (24%)
Aliur. yritykset	9301	7435	6886	6117	4114	4849
Aliur. työnt.	34793(75%) (tt+th)	20484 (65%)	17605 (61%)	12801 (57%)	10482 (55%)	11420 (51%)
Aliur. ulkomaal. työntekijät	6939+172 (20%) (tt+th)	5737+266 (29%)	4559 (26%)	2663 (21%)	1437 (14%)	1746 (15%)
Ulkomaalaiset yhteensä	8040 (17,3%) (tt+th)	6855 (21,7%)	5560 (19,4%)	3147 (14%)	1738 (9%)	2215 (10%)

Työvoimatiedustelu 2016

Talonrakentamisen työntekijät Uudellamaalla



Lähde: RT

Työvoimatiedustelun yhteenveto 2016

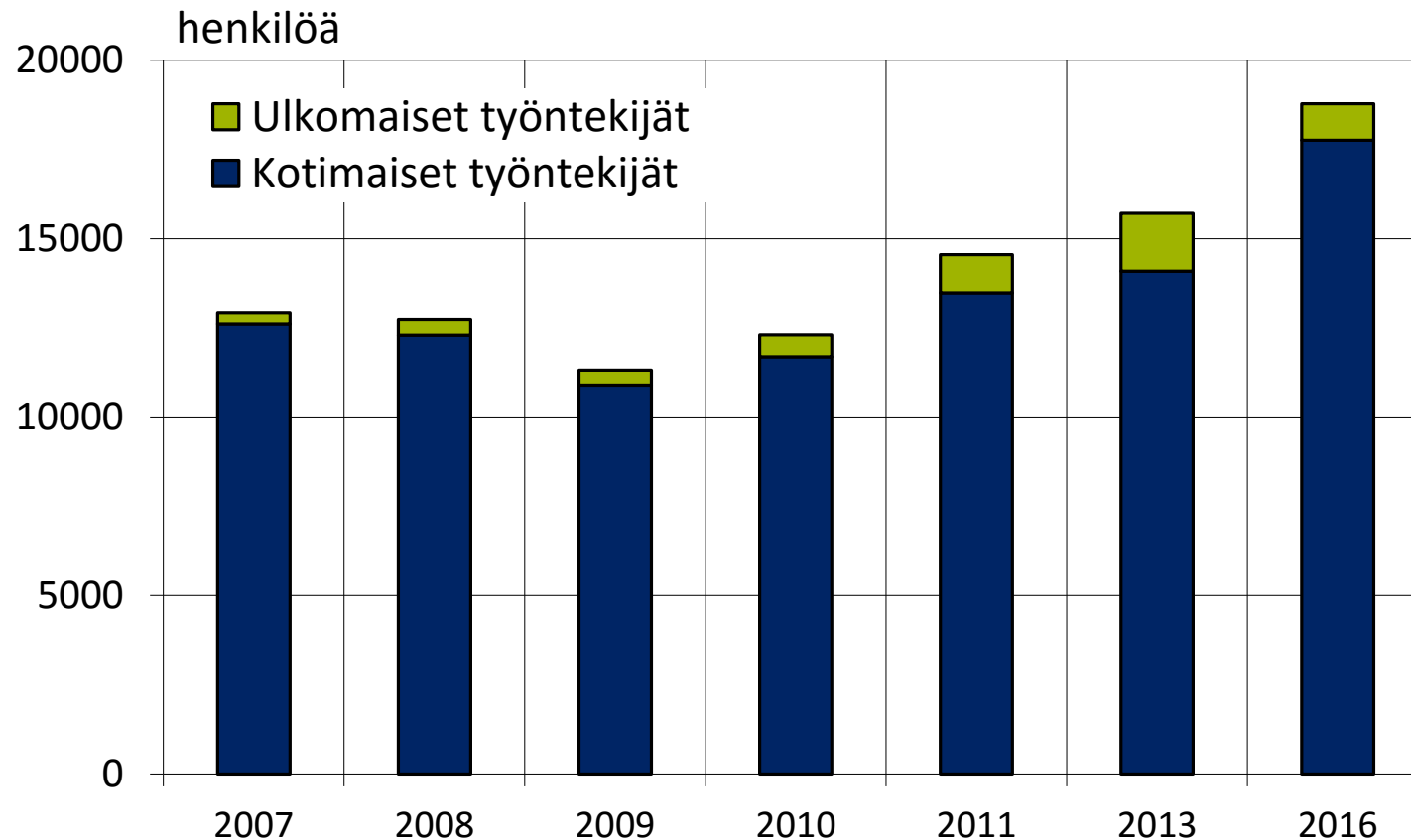
Uusimaa

(Suluissa olevat lihavoidut luvut ovat prosenttiosuuksia työntekijöiden kokonaismäärästä)

	2016	2013	2011	2010	2009	2008
Yritykset	36	39	42	42	42	46
Työmaat	545	887	725	780	594	620
Työntekijät yhteensä	27565 (tt+th)	15917	14137	10071	7584	9864
Omat työnt.	3905 (14%) (tt+th)	3646 (23%)	2978 (21%)	2752 (27%)	2255 (30%)	3530 (36%)
Omista ulkomaalaiset	290+27 (8%) (tt+th)	266+21 (8%)	330 (11,1%)	125 (4,5 %)	115 (5%)	136 (3,9%)
Vuokratyönt.	998 (3,6%)	550 (3,5%)	1130 (8%)	560 (5,6%)	343 (4,5%)	706 (7,2%)
Ulkomaalaiset vuokratyönt.	389 (39%)	338 (61%)	462 (41%)	212 (38%)	106 (31%)	227 (32%)
Aliur. yritykset	4400	3588	3760	3222	1712	2198
Aliur. työnt.	22662 (82%) (tt+th)	11721 (74%)	10029 (71%)	6759 (67%)	4986 (66%)	5628 (57%)
Aliur. ulkomaal.	6155+156 (28%) (tt+th)	4443+172 (39%)	3696 (37%)	2194 (32,5%)	1094 (22 %)	1411 (25%)
Ulkomaalaiset yhteensä	7017 (25%) (tt+th)	5240 (33%)	4488 (32 %)	2531 (25 %)	1315 (17 %)	1774 (18%)

Työvoimatiedustelu 2016

Talonrakentamisen työntekijät muualla Suomessa



Lähde: RT

Työvoimatiedustelun yhteenveto 2016

Muu Suomi (=koko Suomi pl.Uusimaa)

(Suluissa olevat lihavoidut luvut ovat prosenttiosuuksia työntekijöiden kokonaismäärästä)

	2016	2013	2011	2010	2009	2008
Yritykset	170	169	177	179	184	162
Työmaat	1091	1112	1087	1153	1122	1202
Työntekijät yhteensä	18778 (tt+th)	15710	14559	12295	11313	12724
Omat työntekijät	6001 (32%) (tt+th)	6376 (41%)	6325 (43%)	5760 (47%)	5496 (49%)	6488 (51%)
Omista ulkomaalaiset	92+2 (1,6%) (tt+th)	68+9 (1,1%)	79 (1,2%)	52 (0,9%)	36 (0,6%)	58 (0,9%)
Vuokratyönt.	646 (3,4%)	571 (3,6%)	658 (4,5%)	493 (4%)	321 (2,8%)	444 (3,5%)
Ulkomaalaiset vuokratyönt.	129 (20%)	150 (26%)	130 (20%)	95 (19%)	44 (14%)	48 (11%)
Aliur. yritykset	4901	3847	3126	2895	2402	2651
Aliur. työnt.	12131 (65%) (tt+th)	8763 (56%)	7576 (52%)	6042 (49%)	5496 (49%)	5792 (46%)
Aliur. ulkomaal. Työntekijät	784+16 (7%) (tt+th)	1294+94 (16%)	863 (11%)	469 (7,8%)	343 (5,3%)	335 (5,8%)
Ulkomaalaiset yhteensä	1023 (5%) (tt+th)	1615 (10%)	1072 (7%)	616 (5%)	423 (3,7%)	441 (3,5%)

Kehitysarvio ulkomaisen työvoiman osuudesta

	Lisääntyy (%)	Ennallaan (%)	Vähenee (%)	
Koko Suomi 2017-19	44	53	3	Kysely 2016
Uusimaa	54	46	0	
Lounais-Suomi	50	42	8	
Satakunta	43	50	7	
Sisä-Suomi	38	60	2	
Lahti-Kymi	40	60	0	
Itä-Suomi	38	59	3	
Pohjanmaa	50	43	7	
Pohjois-Suomi	53	47	0	
Lappi	14	86	0	
Koko Suomi 2014-16	48	47	5	Kysely 2013
Koko Suomi 2012-15	67	32	1	Kysely 2011
Koko Suomi 2011-14	68	32	0	Kysely 2010
Koko Suomi 2010-13	47	50	3	Kysely 2009



Infra-alan työvoimakyselyn tulokset

9.1.2017

Paavo Syrjö





Rakennusteollisuus

Yhdessä yhteiskuntaa rakentaen

