

Talonrakennusteollisuus ry:n jäsenyritysten kotimaisen tilauskannan seurantakyselyn tulokset

Lähetämme oheisena tilauskantakyselyn tulokset tilanteesta 30.6.2015.

Talonrakennusteollisuus ry:n jäsenyritysten laskuttamaton työkanta nousi maaliskuun lopun tilanteesta kesäkuun loppuun 9,3 prosenttia. Kumulatiivinen laskutus (1.7.2014–30.6.2015) laski edelliskauden vastaavaan aikaan (1.7.2013–30.6.2014) verrattuna 5,4 prosenttia. Keskeneräisten kohteiden urakkasumma (tilauskanta) sen sijaan nousi maaliskuusta kesäkuuhun 4,8 prosenttia.

Kyselyyn vastanneiden yritysten laskutus oli ajalla 1.7.2014–30.6.2015 yhteensä 4 136 milj. euroa ja tilauskanta 30.6.2015 vastaavasti 7 503 milj. euroa, josta laskuttamatta oli 3 941 milj. euroa eli 11,4 kuukauden työtä vastaava määrä.

Tilauskanta jakautui keskimäärin seuraavasti:

Talonrakentaminen

– asuntojen uudisrakentaminen	41 %
– liike ja teollisuusrakentaminen	31 %
– julkinen uudisrakentaminen	14 %
– asuntojen korjausrakentaminen	3 %
– julkinen korjausrakentaminen	6 %
– muu korjausrakentaminen	3 %
– muu rakentaminen	1 %
Yhteensä	100 %

Tilaukanta alueittain 30.6.2015

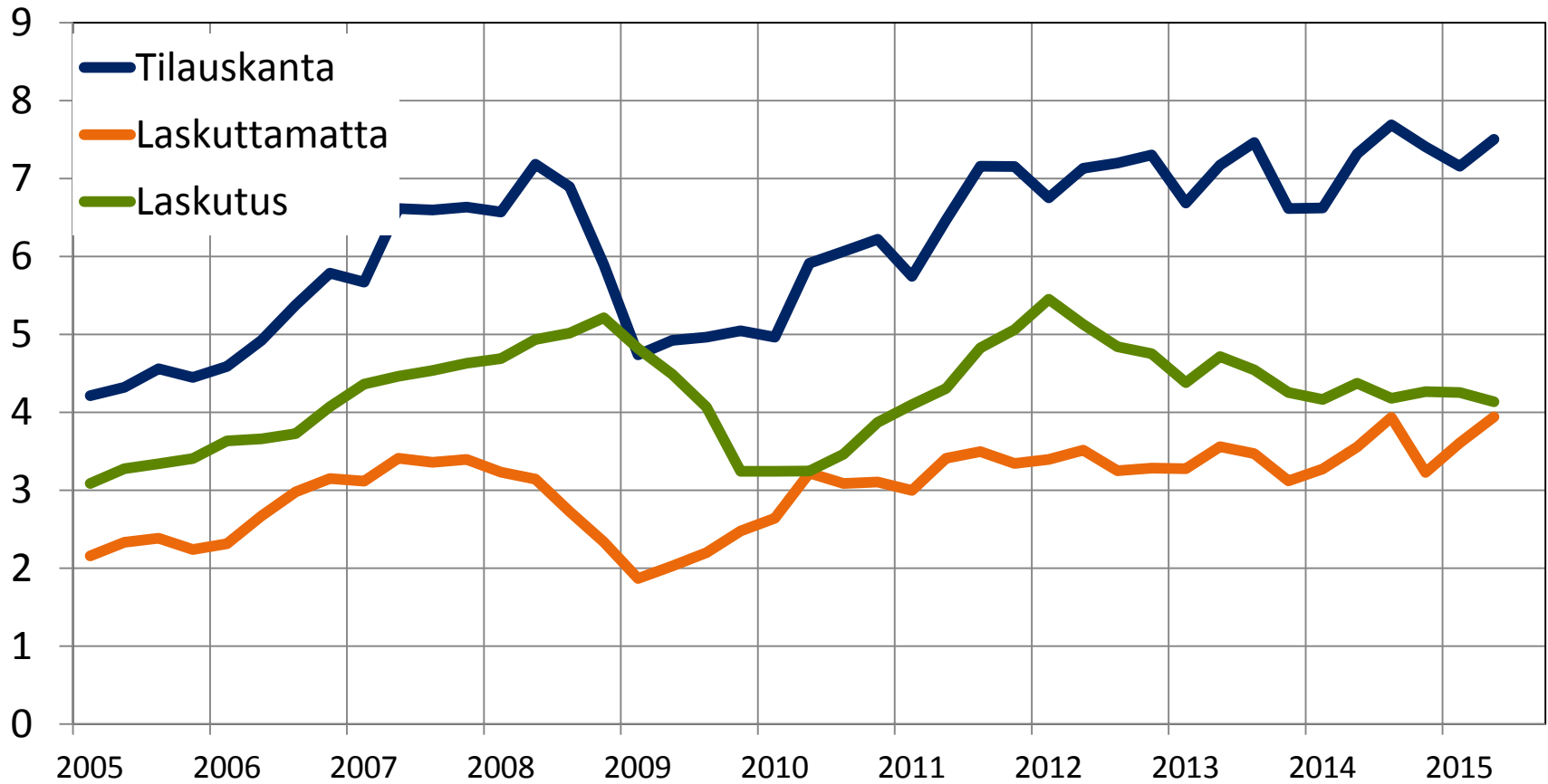
Alue	Kumulatiivinen laskutus 1.7.2013–30.6.2014		Kumulatiivinen laskutus 1.7.2014–30.6.2015		Kumulatiivinen laskutus 1.1.2014–30.6.2014		Kumulatiivinen laskutus 1.1.2015–30.6.2015		Alueen keskeneräisten kohteiden urakkasumma yhteensä = tilaukanta ¹⁾ 30.6.2015		Laskuttamatta edellisestä eli jäljellä oleva työ 30.6.2015	
	milj. €	%	milj. €	%	milj. €	%	milj. €	%	milj. €	%	milj. €	%
Pääkaupunkiseutu ²⁾	2 045	47	2 406	58	1 002	43	1 225	56	4 597	61	2 545	65
Muu Uusimaa	210	5	148	4	94	4	86	4	267	4	145	4
Kaakkois-Suomi	438	10	204	5	232	10	102	5	358	5	132	3
Länsi-Suomi	223	5	241	6	191	8	111	5	384	5	200	5
Sisä-Suomi	686	16	524	13	392	17	325	15	872	12	463	12
Pohjanmaa	145	3	133	3	69	3	69	3	246	3	99	3
Itä-Suomi	342	8	235	6	179	8	121	6	392	5	180	5
Oulun lääni	239	5	210	5	121	5	119	5	322	4	149	4
Lapin lääni	45	1	36	1	28	1	23	1	64	1	27	1
Yhteensä	4 374	100	4 136	100	2 308	100	2 180	100	7 503	100	3 941	100

1) rakenteilla olevat sekä saadut mutta vielä aloittamattomat kohteet, perustajaurakoinnin osalta vain aloitetut kohteet

2) Helsinki, Espoo, Kauniainen ja Vantaa

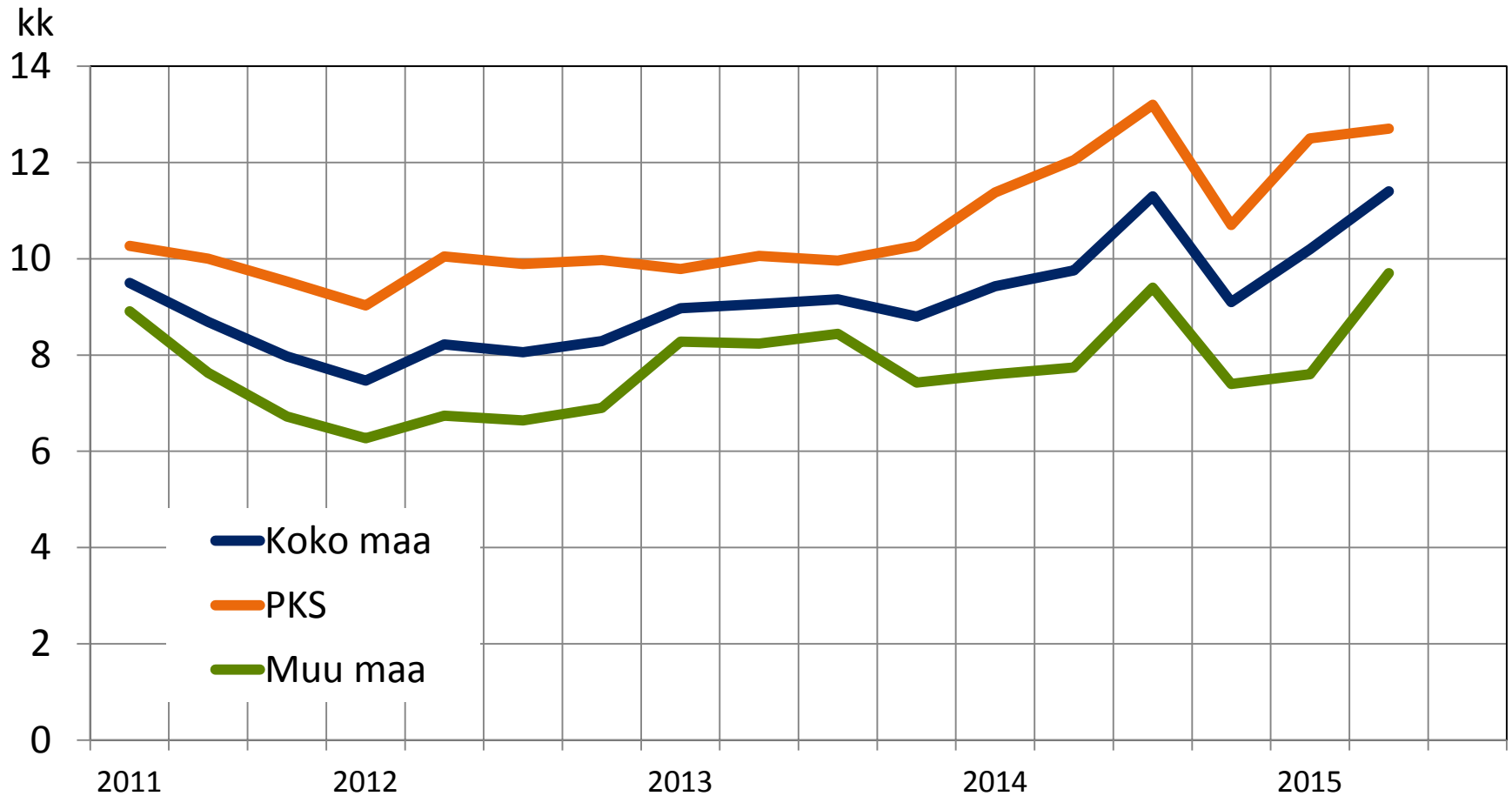
Rakennusliikkeiden kotimainen tilauskanta

mrd. €



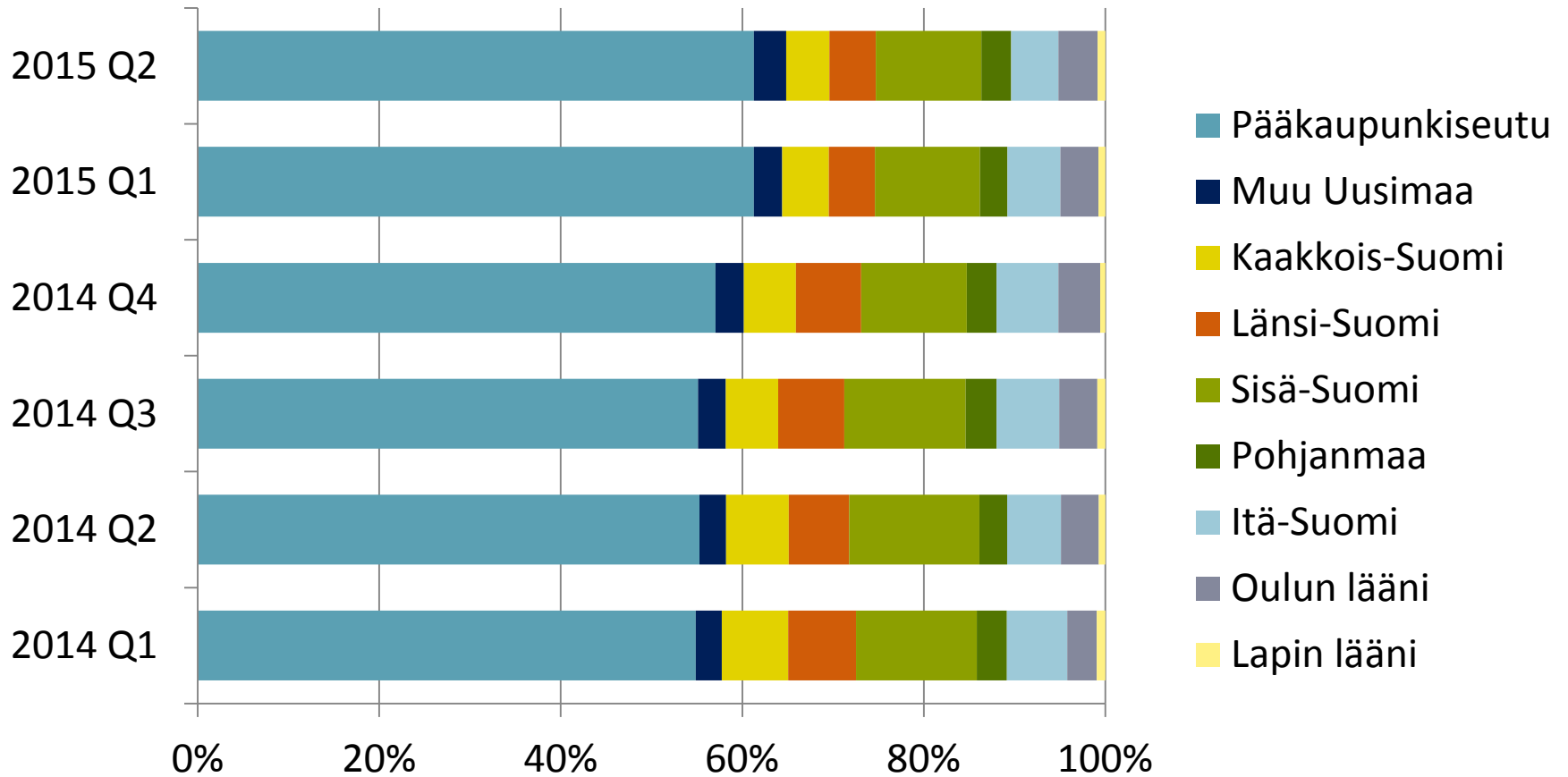
Lähde: RT

Rakennusliikkeiden kotimaisen tilauskannan pituus



Lähde: RT

Tilaukannan alueellinen jakautuminen



Tilaukannan jakautuminen 2015 Q2

