

## Talonrakennusteollisuus ry:n jäsenyritysten kotimaisen tilauskannan seurantakyselyn tulokset

Lähetämme oheisena tilauskantakyselyn tulokset tilanteesta 31.3.2015.

Talonrakennusteollisuus ry:n jäsenyritysten laskuttamaton työkanta nousi joulukuun loppun tilanteesta maaliskuun loppuun 11,8 prosenttia. Kumulatiivinen laskutus (1.4.2014–31.3.2015) nousi edelliskauden vastaavaan aikaan (1.4.2013–31.3.2014) verrattuna 2,1 prosenttia. Keskeneräisten kohteiden urakkasumma (tilauskanta) sen sijaan laski joulukuusta maaliskuuhun 3,4 prosenttia.

Kyselyyn vastanneiden yritysten laskutus oli ajalla 1.4.2014–31.3.2015 yhteensä 4 256 milj. euroa ja tilauskanta 31.3.2015 vastaavasti 7 159 milj. euroa, josta laskuttamatta oli 3 607 milj. euroa eli 10,2 kuukauden työtä vastaava määrä.

Tilauskanta jakautui keskimäärin seuraavasti:

### Talonrakentaminen

– asuntojen uudisrakentaminen	41 %
– liike- ja teollisuusrakentaminen	32 %
– julkinen uudisrakentaminen	14 %
– asuntojen korjausrakentaminen	3 %
– julkinen korjausrakentaminen	5 %
– muu korjausrakentaminen	3 %
– muu rakentaminen	<u>2 %</u>
– Yhteensä	100 %

## Tilaukanta alueittain 31.3.2015

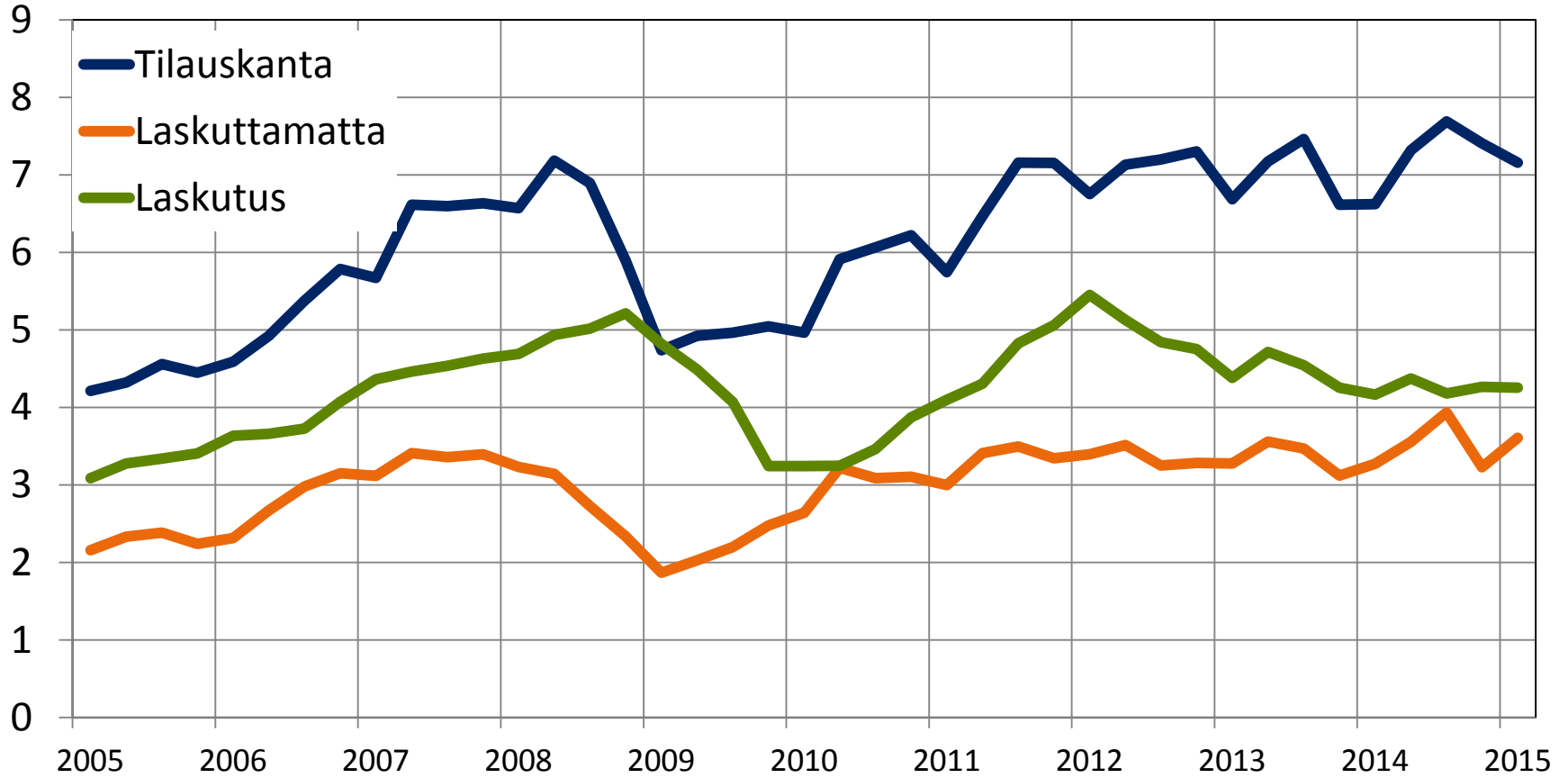
Alue	Kumulatiivinen laskutus 1.4.2013 –31.3.2014		Kumulatiivinen laskutus 1.4.2014 –31.3.2015		Kumulatiivinen laskutus 1.1.–31.3.2014		Kumulatiivinen laskutus 1.1.–31.3.2015		Alueen keskeneräisten kohteiden urakkasumma yhteensä = tilaukanta <sup>1)</sup> 31.3.2015		Laskuttamatta edellisestä eli jäljellä oleva työ 31.3.2015	
	milj. €	%	milj. €	%	milj. €	%	milj. €	%	milj. €	%	milj. €	%
Pääkaupunkiseutu <sup>2)</sup>	2 010	48	2 259	53	469	49	545	58	4 387	61	2 346	65
Muu Uusimaa	210	5	147	3	46	5	38	4	224	3	121	3
Kaakkois-Suomi	387	9	295	7	93	10	54	6	368	5	129	4
Länsi-Suomi	307	7	314	7	57	6	49	5	362	5	181	5
Sisä-Suomi	580	14	565	13	143	15	117	12	830	12	393	11
Pohjanmaa	143	3	130	3	35	4	31	3	215	3	76	2
Itä-Suomi	304	7	276	6	71	7	54	6	419	6	195	5
Oulun lääni	187	4	229	5	30	3	47	5	300	4	145	4
Lapin lääni	38	1	41	1	12	1	12	1	53	1	21	1
<b>Yhteensä</b>	<b>4 166</b>	<b>100</b>	<b>4 256</b>	<b>100</b>	<b>955</b>	<b>100</b>	<b>947</b>	<b>100</b>	<b>7 159</b>	<b>100</b>	<b>3 607</b>	<b>100</b>

1) rakenteilla olevat sekä saadut mutta vielä aloittamattomat kohteet, perustajaurakoinnin osalta vain aloitetut kohteet

2) Helsinki, Espoo, Kauniainen, Vantaa

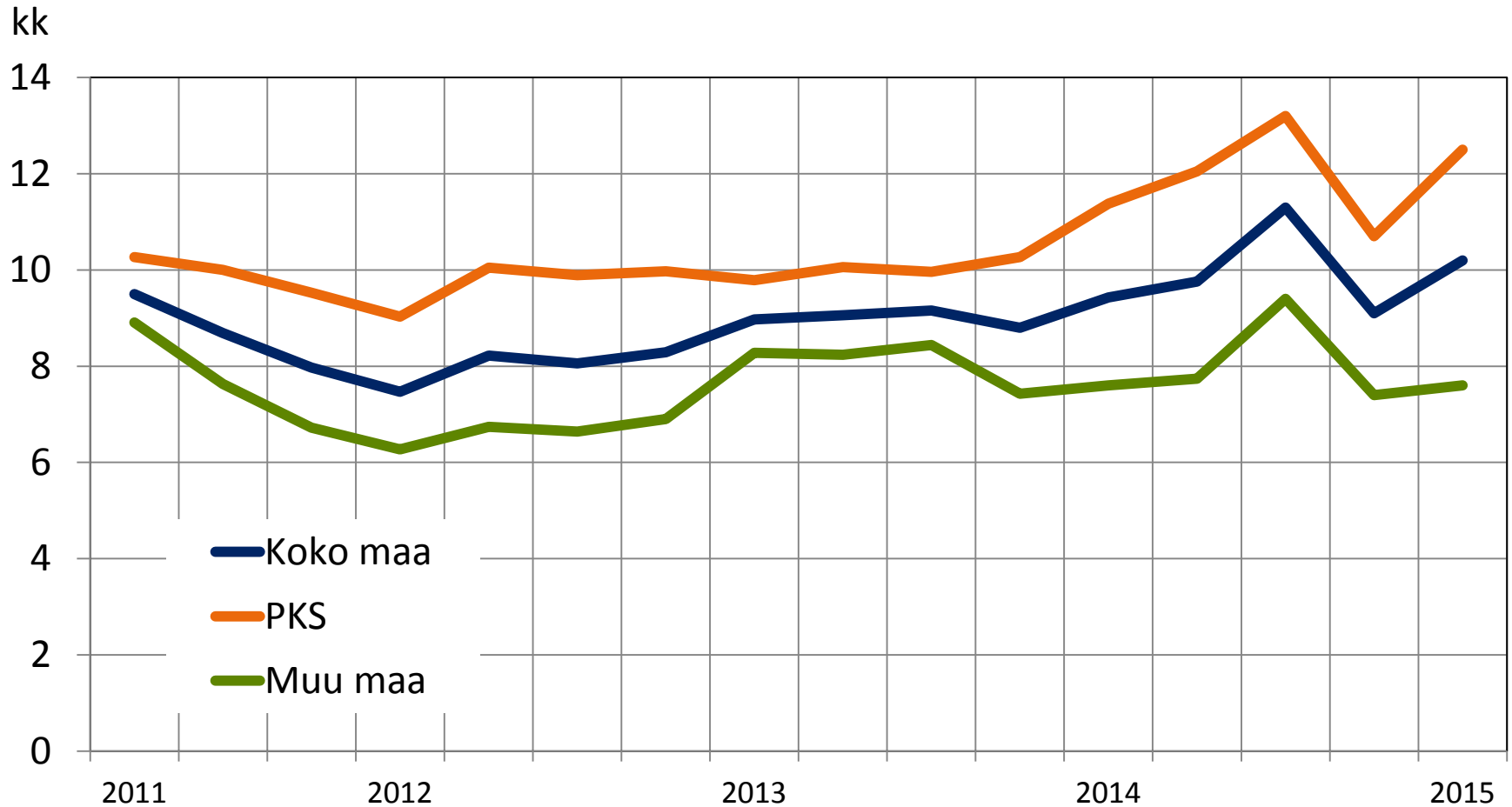
# Rakennusliikkeiden kotimainen tilauskanta

mrd. €



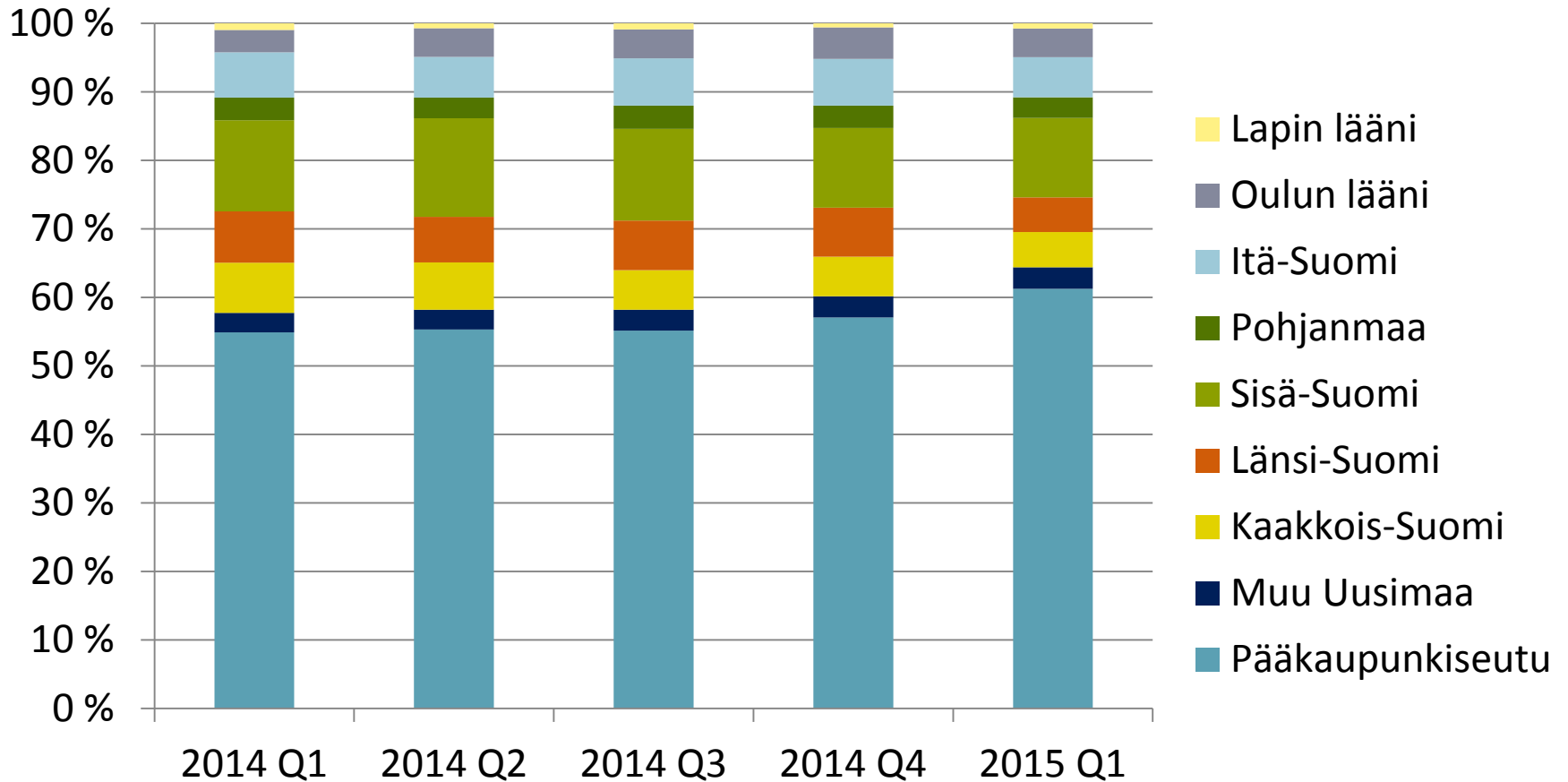
Lähde: RT

# Rakennusliikkeiden kotimaisen tilauskannan pituus



Lähde: RT

# Tilaukannan alueellinen jakautuminen



# Tilaukannan jakautuminen 2015 (1. neljännes)

