

Talonrakennusteollisuus ry:n jäsenyritysten kotimaisen tilauskannan seurantakyselyn tulokset

Lähetämme oheisena tilauskantakyselyn tulokset tilanteesta 30.6.2018.

Talonrakennusteollisuus ry:n jäsenyritysten laskuttamaton työkanta kasvoi maaliskuun lopun tilanteesta kesäkuun loppuun 10,7 prosenttia. Kumulatiivinen laskutus (1.7.2017–30.6.2018) sen sijaan väheni edelliskauden vastaavaan aikaan (1.7.2016–30.6.2017) verrattuna 4,9 prosenttia. Keskeneräisten kohteiden urakkasumma (tilauskanta) pysyi maaliskuusta kesäkuuhun ennallaan (0,0 %).

Kyselyyn vastanneiden yritysten laskutus oli ajalla 1.7.2017–30.6.2018 yhteensä 5 134 milj. euroa ja tilauskanta 30.6.2018 vastaavasti 10 458 milj. euroa, josta laskuttamatta oli 5 545 milj. euroa eli 13 kuukauden työtä vastaava määrä.

Tilauskanta jakautui keskimäärin seuraavasti:

Talonrakentaminen

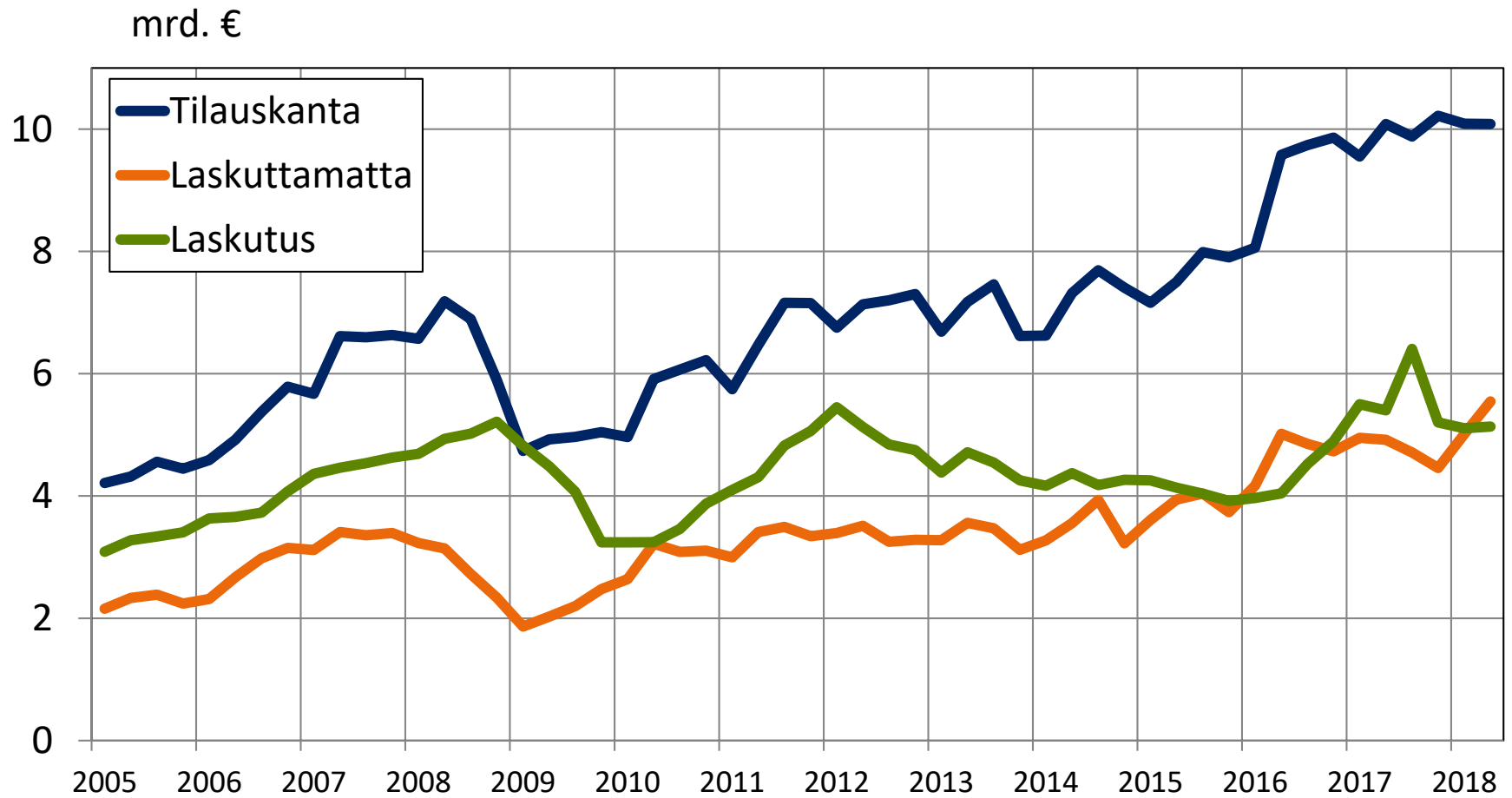
– asuntojen uudisrakentaminen	37 %
– liike ja teollisuusrakentaminen	24 %
– julkinen uudisrakentaminen	19 %
– asuntojen korjausrakentaminen	3 %
– julkinen korjausrakentaminen	3 %
– muu korjausrakentaminen	11 %
– muu rakentaminen	2 %
Yhteensä	100 %

Alue	Kumulatiivinen las- kutus 1.7.2016- 30.6.2017		Kumulatiivinen las- kutus 1.7.2017- 30.6.2018		Kumulatiivinen las- kutus 1.1.2017- 30.6.2018		Kumulatiivinen las- kutus 1.1.2018- 30.6.2018		Alueen keskeneräisten kohteiden urakkasumma yhteensä = tilauskanta ¹⁾ 30.6.2018		Laskuttamatta edellisestä eli jäljellä oleva työ 30.6.2018	
	milj. €	%	milj. €	%	milj. €	%	milj. €	%	milj. €	%	milj. €	%
Pääkaupunkiseutu ²⁾	2 920	54	2 753	54	1 514	54	1 561	57	6 031	58	2 925	53
Muu Uusimaa	209	4	278	5	97	3	172	6	582	6	324	6
Kaakkois-Suomi	235	4	216	4	113	4	63	2	180	2	74	1
Länsi-Suomi	426	8	406	8	212	8	185	7	654	6	387	7
Sisä-Suomi	810	15	927	18	426	15	425	16	1 793	17	1 058	19
Pohjanmaa	198	4	155	3	113	4	92	3	265	3	132	2
Itä-Suomi	284	5	231	5	159	6	148	5	538	5	346	6
Oulun lääni	267	5	142	3	143	5	75	3	364	3	269	5
Lapin lääni	51	1	26	1	30	1	17	1	52	0	29	1
Yhteensä	5 400	100	5 134	100	2 807	100	2 738	100	10 458	100	5 545	100

1) rakenteilla olevat sekä saadut, mutta vielä aloittamattomat kohteet, perustajaurakoinnin osalta vain aloitetut kohteet.

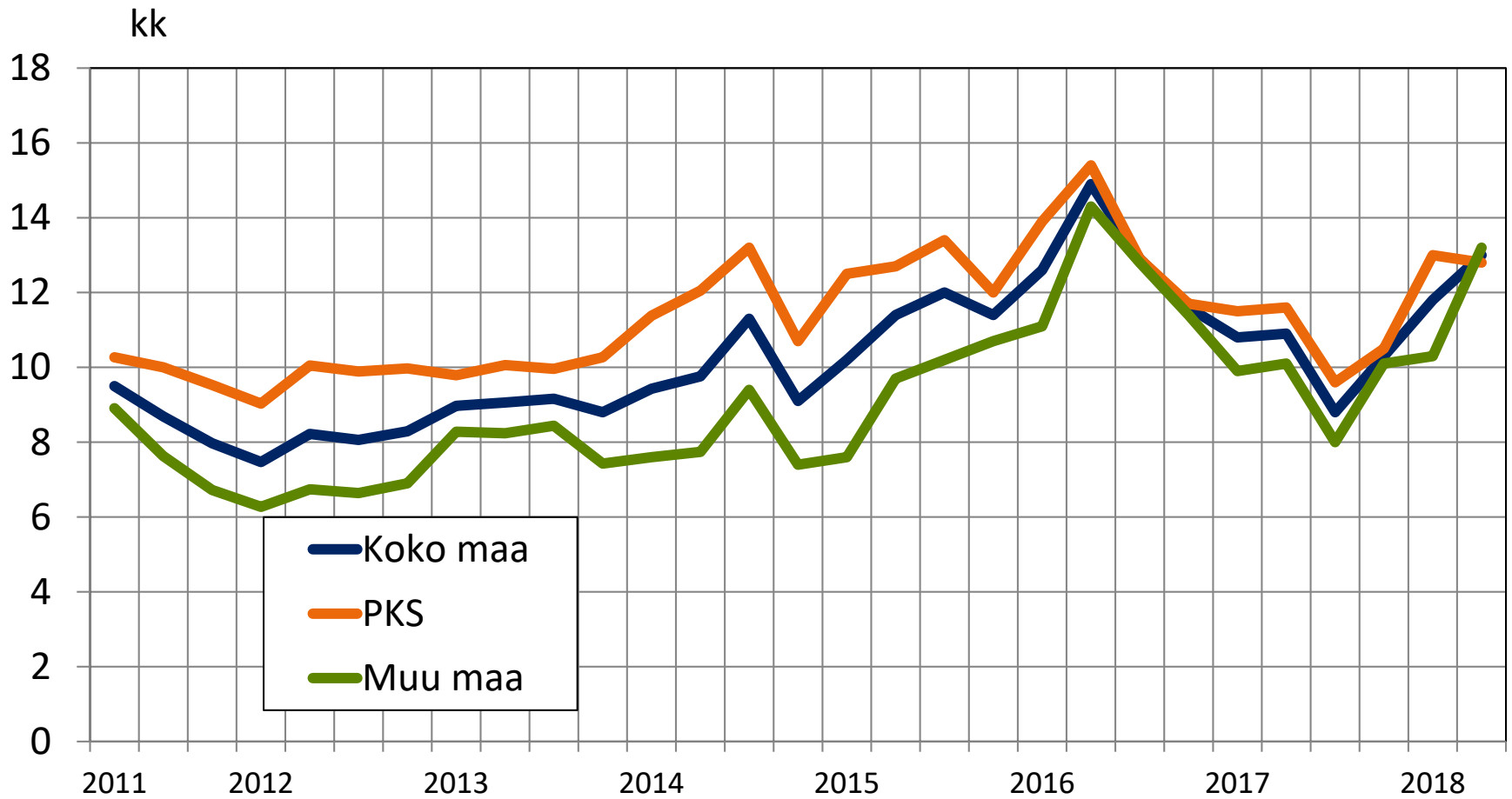
2) Helsinki, Espoo, Kauniainen ja Vantaa

Rakennusliikkeiden kotimainen tilauskanta



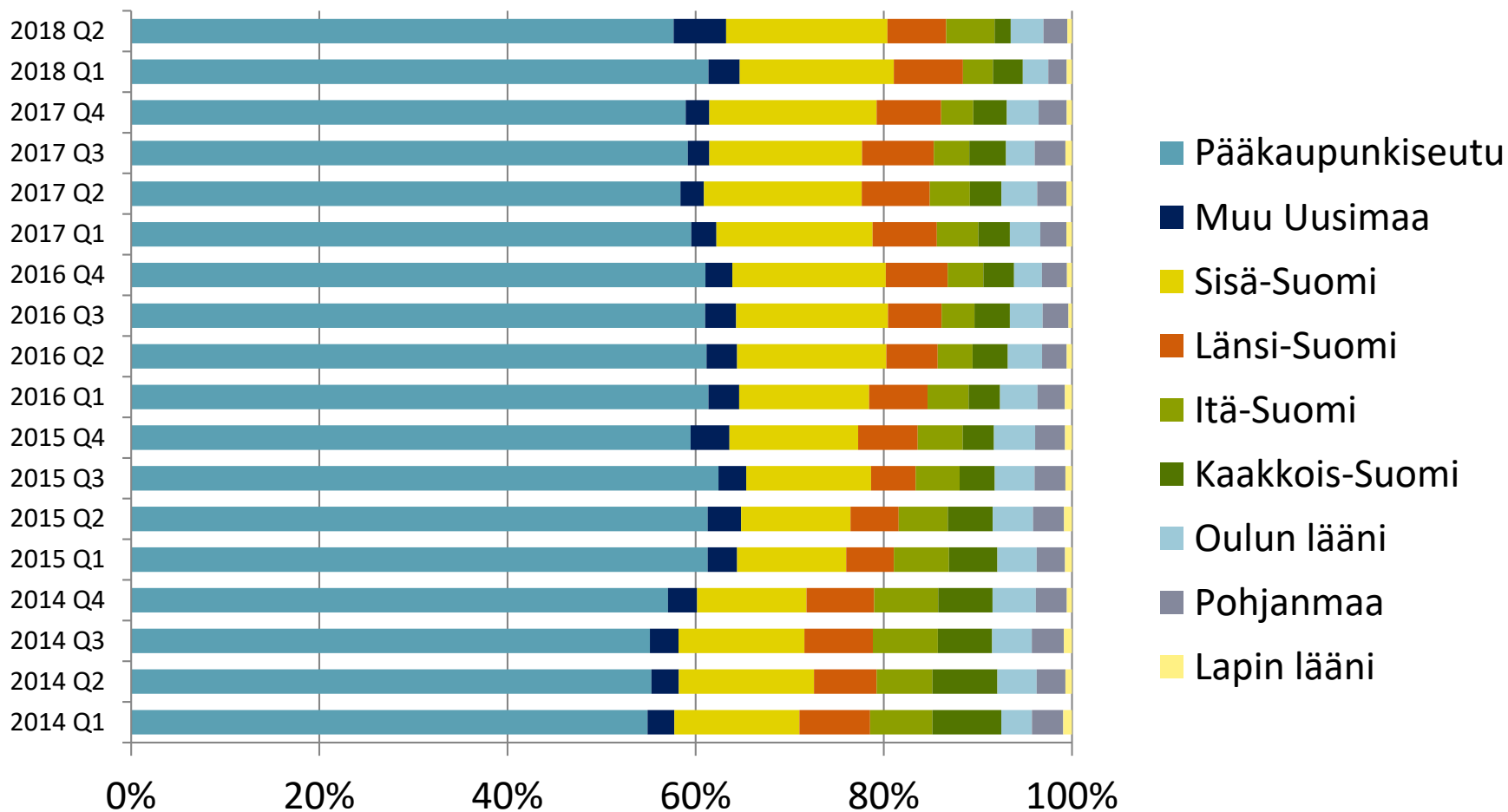
Lähde: RT

Rakennusliikkeiden kotimaisen tilauskannan pituus



Lähde: RT

Tilaukannan alueellinen jakautuminen



Tilaukannan jakautuminen 2018 Q2

