

Talonrakennusteollisuus ry:n jäsenyritysten kotimaisen tilauskannan seurantakyselyn tulokset

Lähetämme oheisena tilauskantakyselyn tulokset tilanteesta 31.3.2018.

Talonrakennusteollisuus ry:n jäsenyritysten laskuttamaton työkanta nousi tammikuun alun tilanteesta maaliskuun loppuun 12,4 prosenttia. Kumulatiivinen laskutus (1.4.2017–31.3.2018) väheni edelliskauden vastaavaan aikaan (1.4.2016–31.3.2017) verrattuna 7,1 prosenttia. Keskeneräisten kohteiden urakkasumma (tilauskanta) väheni tammikuusta maaliskuuhun 1,3 prosenttia.

Kyselyyn vastanneiden yritysten laskutus oli ajalla 1.4.2017–31.3.2018 yhteensä 5 107 milj. euroa ja tilauskanta 31.3.2018 vastaavasti 10 088 milj. euroa, josta laskuttamatta oli 5 009 milj. euroa eli 11,8 kuukauden työtä vastaava määrä.

Tilauskanta jakautui keskimäärin seuraavasti:

Talonrakentaminen

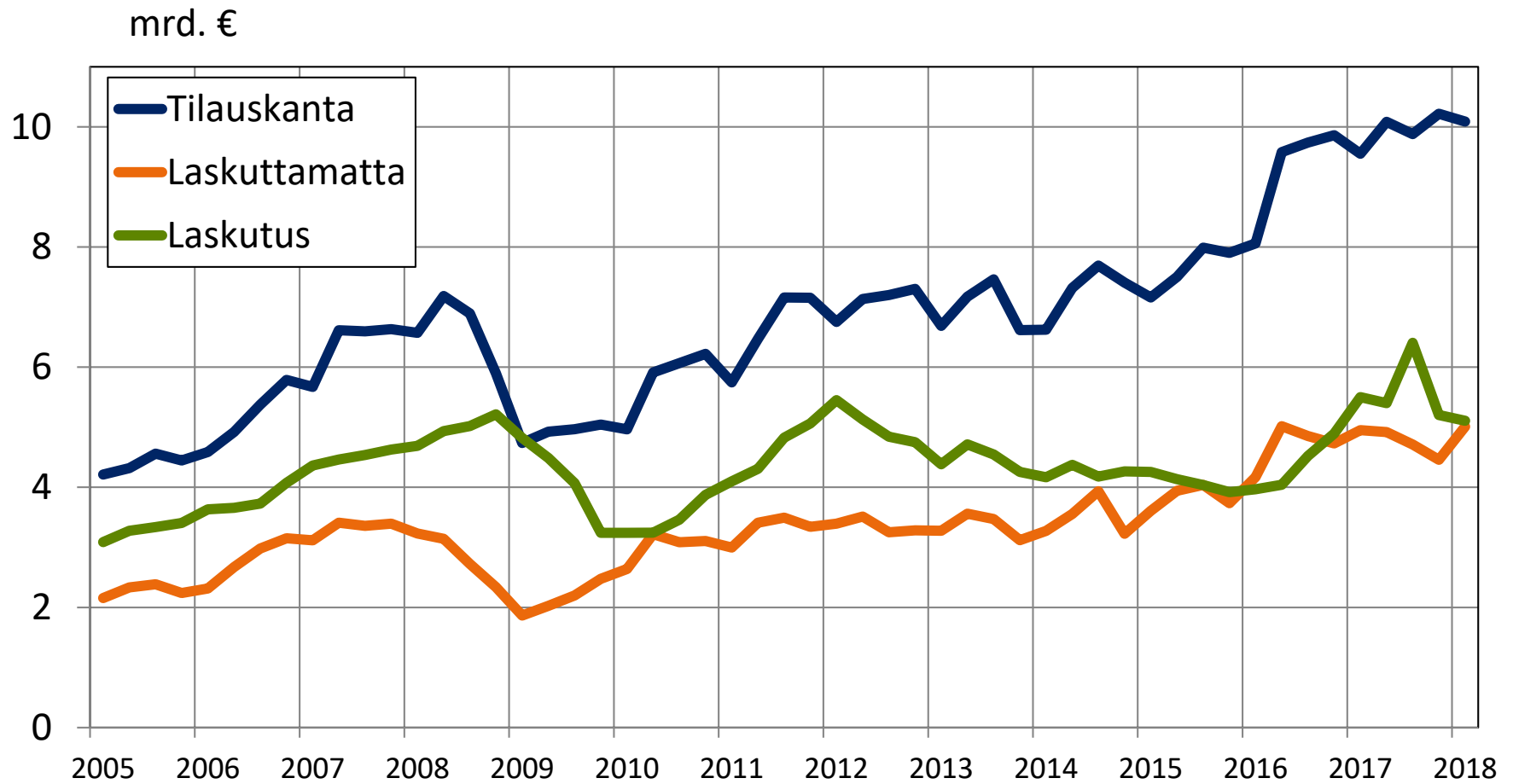
– asuntojen uudisrakentaminen	46 %
– liike ja teollisuusrakentaminen	21 %
– julkinen uudisrakentaminen	20 %
– asuntojen korjausrakentaminen	5 %
– julkinen korjausrakentaminen	4 %
– muu korjausrakentaminen	3 %
– muu rakentaminen	1 %
Yhteensä	100 %

Alue	Kumulatiivinen las- kutus 1.4.2016- 31.3.2017		Kumulatiivinen las- kutus 1.4.2017- 31.3.2018		Kumulatiivinen las- kutus 1.1.2017- 31.3.2017		Kumulatiivinen las- kutus 1.1.2018- 31.3.2018		Alueen keskeneräisten kohteiden urakkasumma yhteensä = tilauskanta ¹⁾ 31.3.2018		Laskuttamatta edellisestä eli jäljellä oleva työ 31.3.2018	
	milj. €	%	milj. €	%	milj. €	%	milj. €	%	milj. €	%	milj. €	%
Pääkaupunkiseutu ²⁾	3 034	55	2 714	53	841	53	849	57	6 191	61	2 951	59
Muu Uusimaa	221	4	217	4	51	3	65	4	335	3	164	3
Kaakkois-Suomi	238	4	255	5	68	4	57	4	320	3	119	2
Länsi-Suomi	381	7	450	9	94	6	111	7	741	7	369	7
Sisä-Suomi	824	15	917	18	251	16	240	16	1 652	16	974	19
Pohjanmaa	195	4	162	3	74	5	60	4	197	2	61	1
Itä-Suomi	291	5	195	4	112	7	64	4	322	3	166	3
Oulun lääni	265	5	171	3	85	5	46	3	274	3	170	3
Lapin lääni	49	1	27	1	21	1	8	1	57	1	35	1
Yhteensä	5 500	100	5 107	100	1 597	100	1 501	100	10 088	100	5 009	100

1) rakenteilla olevat sekä saadut, mutta vielä aloittamattomat kohteet, perustajaurakoinnin osalta vain aloitetut kohteet.

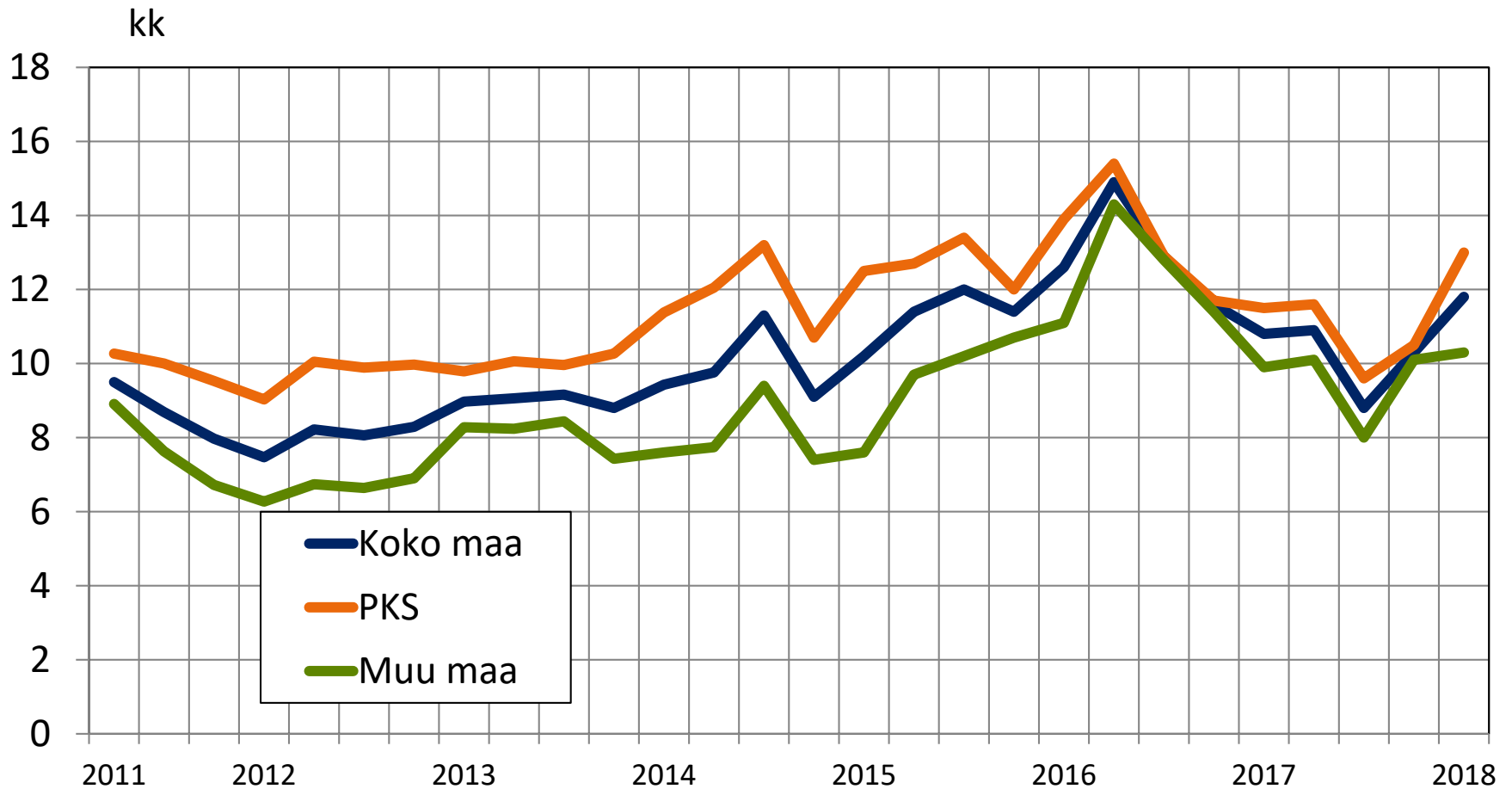
2) Helsinki, Espoo, Kauniainen ja Vantaa

Rakennusliikkeiden kotimainen tilauskanta



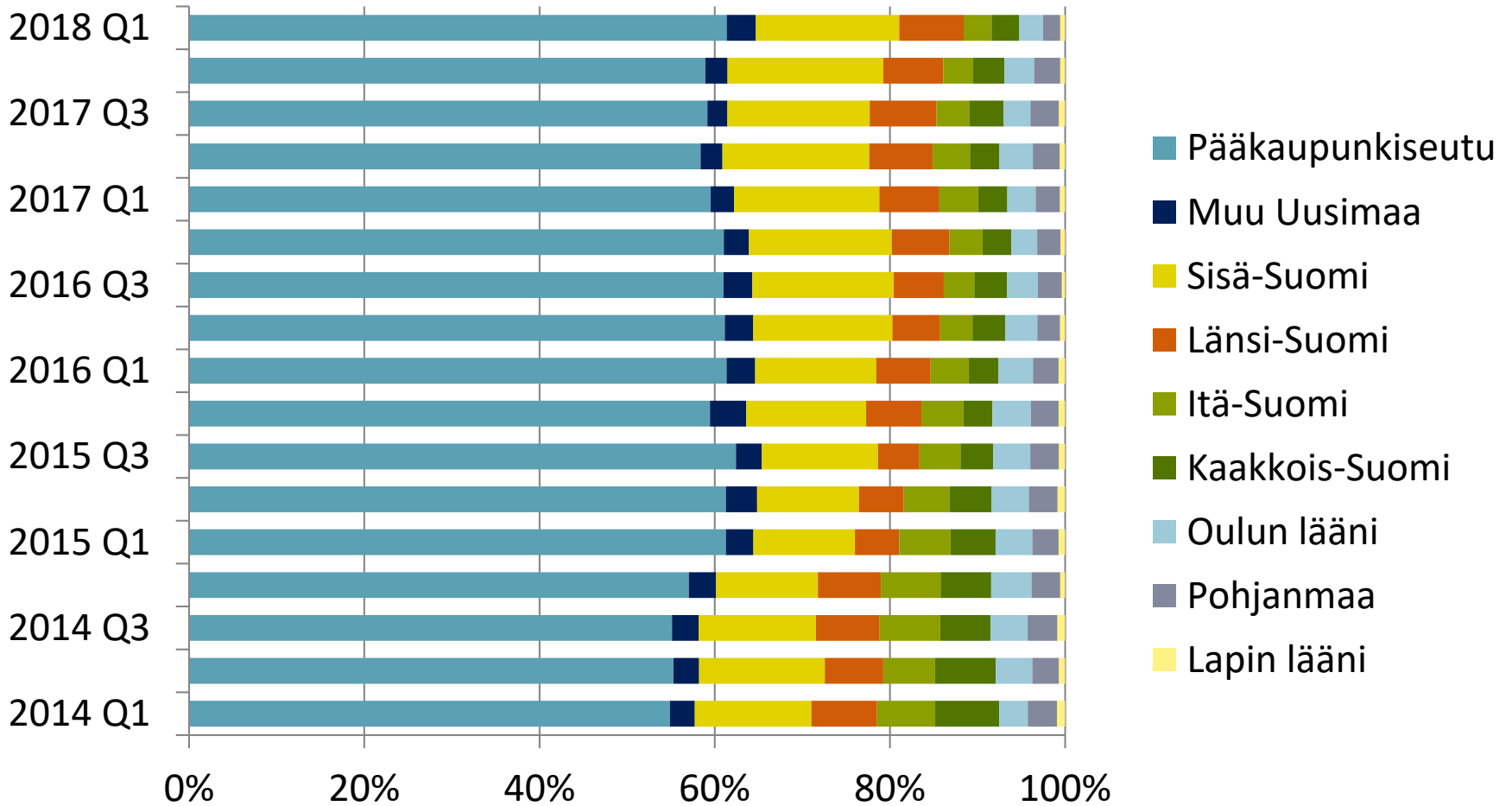
Lähde: RT

Rakennusliikkeiden kotimaisen tilauskannan pituus



Lähde: RT

Tilaukannan alueellinen jakautuminen



Tilaukannan jakautuminen 2018 Q1

