

## Talonrakennusteollisuus ry:n jäsenyritysten kotimaisen tilauskannan seurantakyselyn tulokset

Lähetämme oheisena tilauskantakyselyn tulokset tilanteesta 31.12.2017.

Talonrakennusteollisuus ry:n jäsenyritysten laskuttamaton työkanta laski syyskuun lopun tilanteesta joulukuun loppuun 5,4 prosenttia. Kumulatiivinen laskutus (1.1.2017–31.12.2017) nousi edelliskauden vastaavaan aikaan (1.1.2016–31.12.2016) verrattuna 6,3 prosenttia. Keskeneräisten kohteiden urakkasumma (tilauskanta) kasvoi syyskuusta joulukuuhun 3,4 prosenttia.

Kyselyyn vastanneiden yritysten laskutus oli ajalla 1.1.2017–31.12.2017 yhteensä 5 202 milj. euroa ja tilauskanta 31.12.2017 vastaavasti 10 217 milj. euroa, josta laskuttamatta oli 4 457 milj. euroa eli 10,3 kuukauden työtä vastaava määrä.

Tilauskanta jakautui keskimäärin seuraavasti:

### Talonrakentaminen

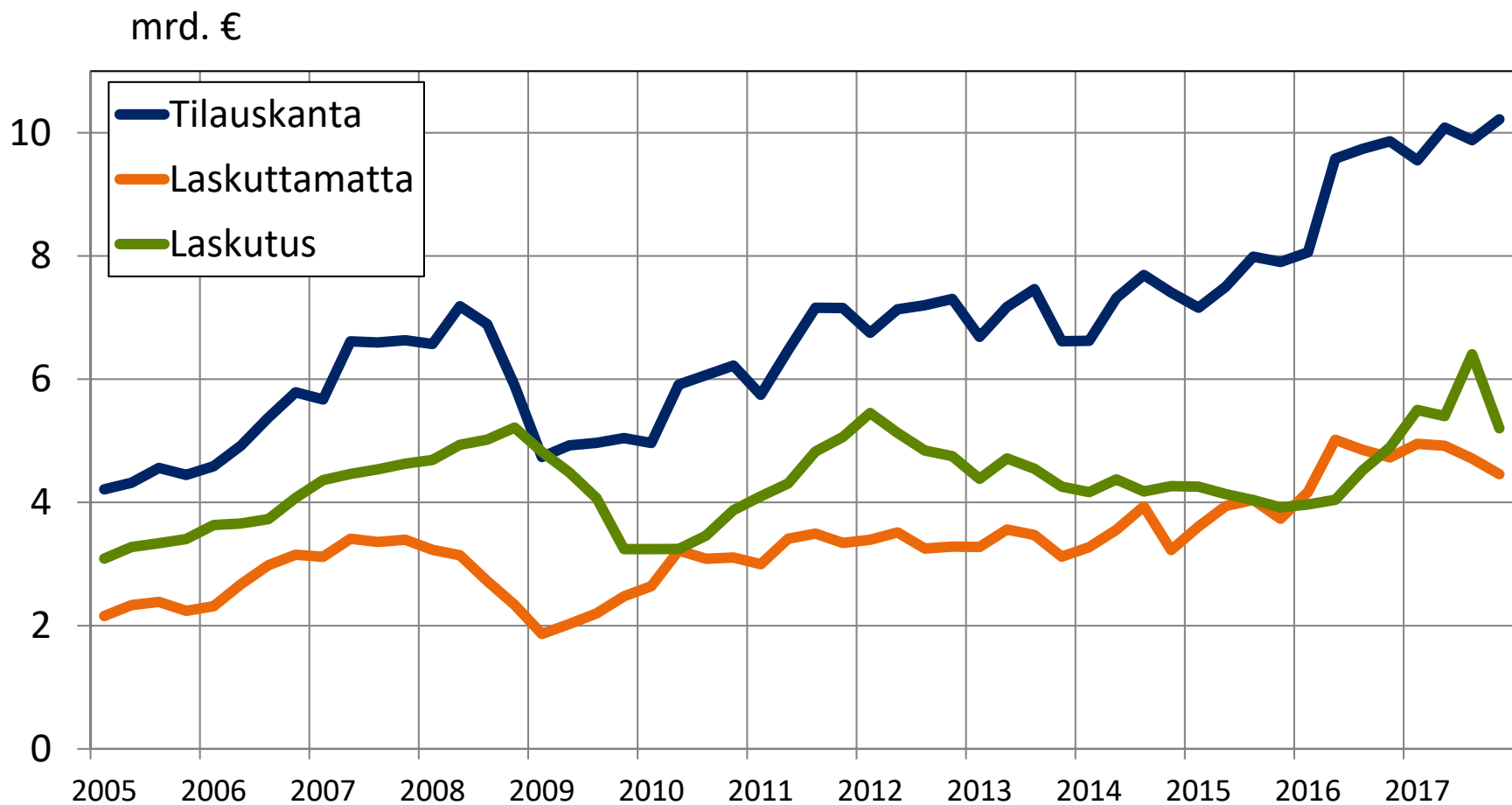
– asuntojen uudisrakentaminen	43 %
– liike ja teollisuusrakentaminen	29 %
– julkinen uudisrakentaminen	19 %
– asuntojen korjausrakentaminen	3 %
– julkinen korjausrakentaminen	4 %
– muu korjausrakentaminen	2 %
– muu rakentaminen	1 %
Yhteensä	100 %

Alue	Kumulatiivinen laskutus 1.1.2016-31.12.2016		Kumulatiivinen laskutus 1.1.2017-31.12.2017		Kumulatiivinen las- kutus 1.1.2016- 31.12.2016		Kumulatiivinen las- kutus 1.1.2017- 31.12.2017		Alueen keskeneräis- ten kohteiden urak- kasumma yhteensä = tilauskanta <sup>1)</sup> 31.12.2017		Laskuttamatta edelli- sestä eli jäljellä oleva työ 31.12.2017	
	milj. €	%	milj. €	%	milj. €	%	milj. €	%	milj. €	%	milj. €	%
Pääkaupunkiseutu <sup>2)</sup>	2 759	56	2 705	52	2 759	56	2 705	52	6 023	59	2 363	53
Muu Uusimaa	214	4	203	4	214	4	203	4	257	3	142	3
Kaakkois-Suomi	214	4	266	5	214	4	266	5	366	4	151	3
Länsi-Suomi	348	7	433	8	348	7	433	8	701	7	314	7
Sisä-Suomi	713	15	928	18	713	15	928	18	1 816	18	1 019	23
Pohjanmaa	155	3	176	3	155	3	176	3	305	3	81	2
Itä-Suomi	228	5	242	5	228	5	242	5	348	3	148	3
Oulun lääni	224	5	210	4	224	5	210	4	345	3	204	5
Lapin lääni	39	1	39	1	39	1	39	1	57	1	34	1
<b>Yhteensä</b>	<b>4 895</b>	<b>100</b>	<b>5 202</b>	<b>100</b>	<b>4 895</b>	<b>100</b>	<b>5 202</b>	<b>100</b>	<b>10 217</b>	<b>100</b>	<b>4 457</b>	<b>100</b>

1) rakenteilla olevat sekä saadut, mutta vielä aloittamattomat kohteet, perustajaurakoinnin osalta vain aloitetut kohteet.

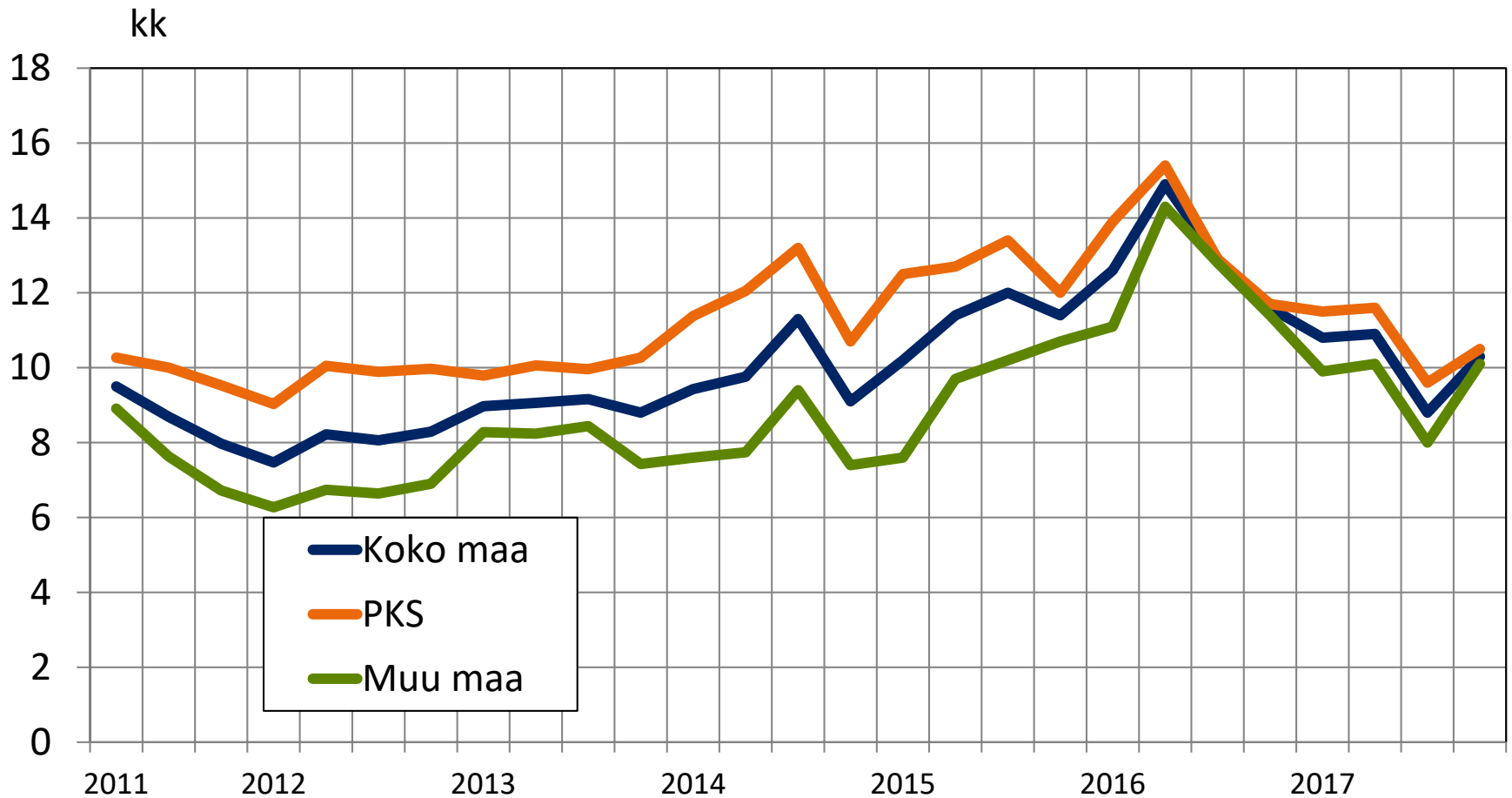
2) Helsinki, Espoo, Kauniainen ja Vantaa

# Rakennusliikkeiden kotimainen tilauskanta



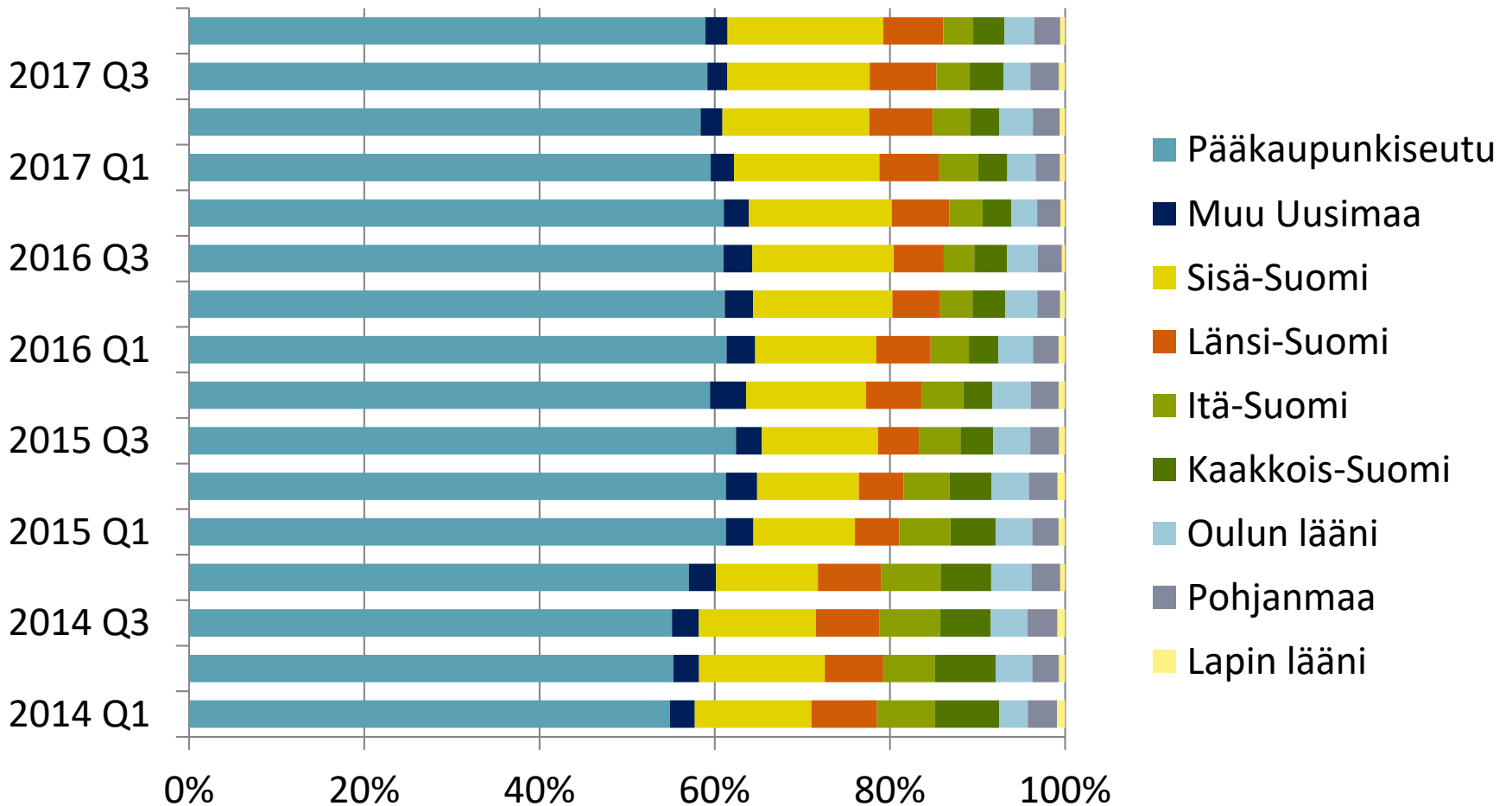
Lähde: RT

# Rakennusliikkeiden kotimaisen tilauskannan pituus



Lähde: RT

# Tilaukannan alueellinen jakautuminen



# Tilaukannan jakautuminen 2017 Q4

