

## Talonrakennusteollisuus ry:n jäsenyritysten kotimaisen tilauskannan seurantakyselyn tulokset

Lähetämme oheisena tilauskantakyselyn tulokset tilanteesta 30.9.2017.

Talonrakennusteollisuus ry:n jäsenyritysten laskuttamaton työkanta laski kesäkuun lopun tilanteesta syyskuun loppuun 4,2 prosenttia. Kumulatiivinen laskutus (1.10.2016–30.9.2017) nousi edelliskauden vastaavaan aikaan (1.10.2015–30.9.2016) verrattuna 42 prosenttia. Keskeneräisten kohteiden urakkasumma (tilauskanta) laski kesäkuusta syyskuuhun 2 prosenttia.

Kyselyyn vastanneiden yritysten laskutus oli ajalla 1.10.2016–30.9.2017 yhteensä 6 406 milj. euroa ja tilauskanta 30.9.2017 vastaavasti 9 879 milj. euroa, josta laskuttamatta oli 4 712 milj. euroa eli 8,8 kuukauden työtä vastaava määrä.

Tilauskanta jakautui keskimäärin seuraavasti:

### Talonrakentaminen

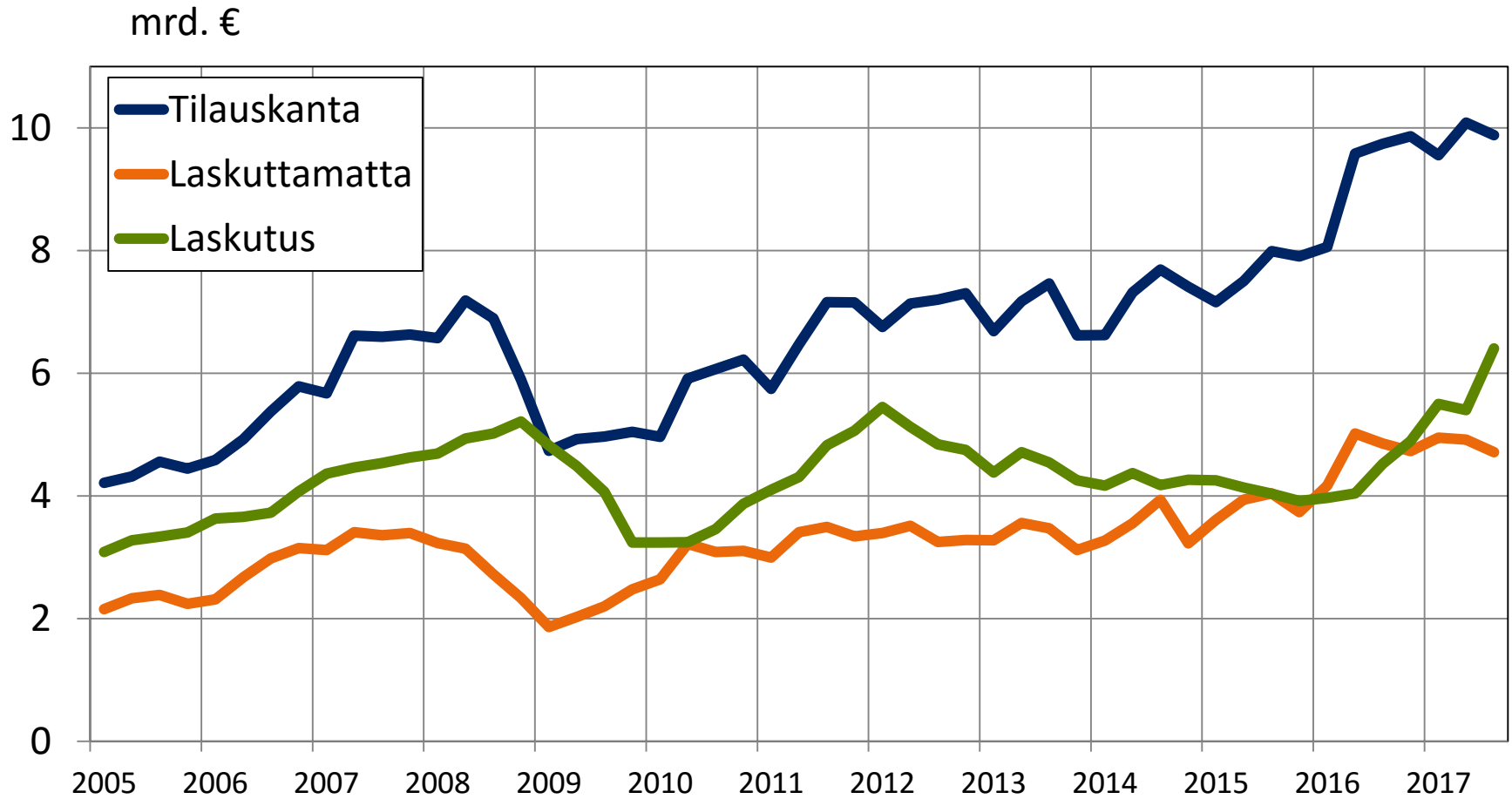
– asuntojen uudisrakentaminen	46 %
– liike ja teollisuusrakentaminen	24 %
– julkinen uudisrakentaminen	21 %
– asuntojen korjausrakentaminen	3 %
– julkinen korjausrakentaminen	4 %
– muu korjausrakentaminen	2 %
– muu rakentaminen	1 %
<b>Yhteensä</b>	<b>100 %</b>

Alue	Kumulatiivinen laskutus 1.10.2015-30.9.2016		Kumulatiivinen laskutus 1.10.2016-30.9.2017		Kumulatiivinen laskutus 1.1.2016-30.9.2016		Kumulatiivinen laskutus 1.1.2017-30.9.2017		Alueen keskeneräisten kohteiden urakkasumma yhteensä = tilauskanta <sup>1)</sup> 30.9.2017		Laskuttamatta edellisestä eli jäljellä oleva työ 30.9.2017	
	milj. €	%	milj. €	%	milj. €	%	milj. €	%	milj. €	%	milj. €	%
Pääkaupunkiseutu <sup>2)</sup>	2 579	57	3 389	53	1 353	59	1 983	52	5 845	59	2 700	57
Muu Uusimaa	226	5	265	4	102	4	153	4	226	2	116	2
Kaakkois-Suomi	193	4	322	5	93	4	200	5	385	4	151	3
Länsi-Suomi	297	7	514	8	134	6	301	8	754	8	394	8
Sisä-Suomi	660	15	1 048	16	329	14	664	17	1 604	16	857	18
Pohjanmaa	152	3	211	3	69	3	125	3	323	3	128	3
Itä-Suomi	215	5	306	5	103	4	182	5	373	4	171	4
Oulun lääni	180	4	302	5	100	4	177	5	301	3	151	3
Lapin lääni	18	0	49	1	18	1	28	1	68	1	43	1
<b>Yhteensä</b>	<b>4 521</b>	<b>100</b>	<b>6 406</b>	<b>100</b>	<b>2 302</b>	<b>100</b>	<b>3 813</b>	<b>100</b>	<b>9 879</b>	<b>100</b>	<b>4 712</b>	<b>100</b>

1) rakenteilla olevat sekä saadut, mutta vielä aloittamattomat kohteet, perustajaurakoinnin osalta vain aloitetut kohteet.

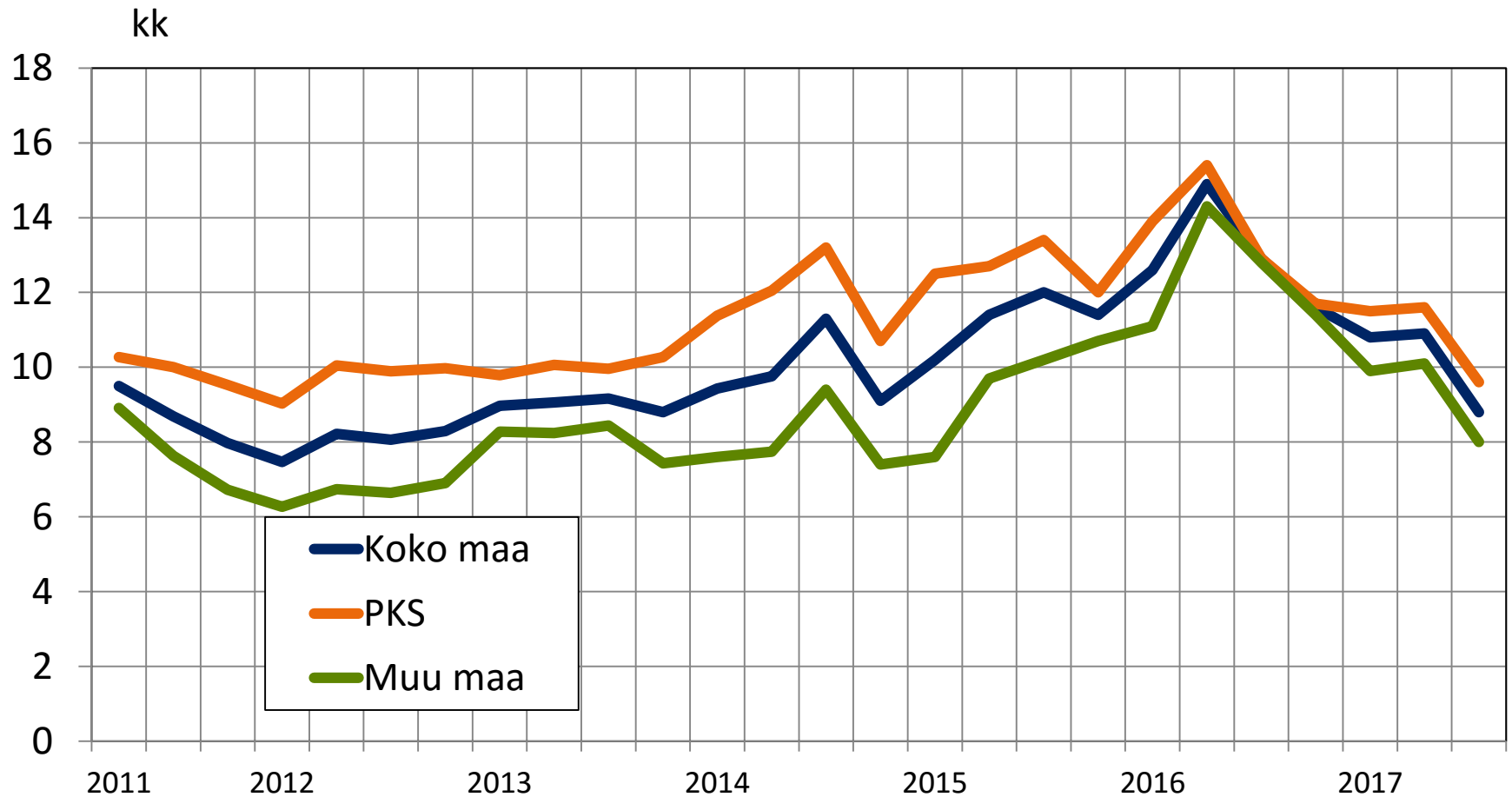
2) Helsinki, Espoo, Kauniainen ja Vantaa

# Rakennusliikkeiden kotimainen tilauskanta



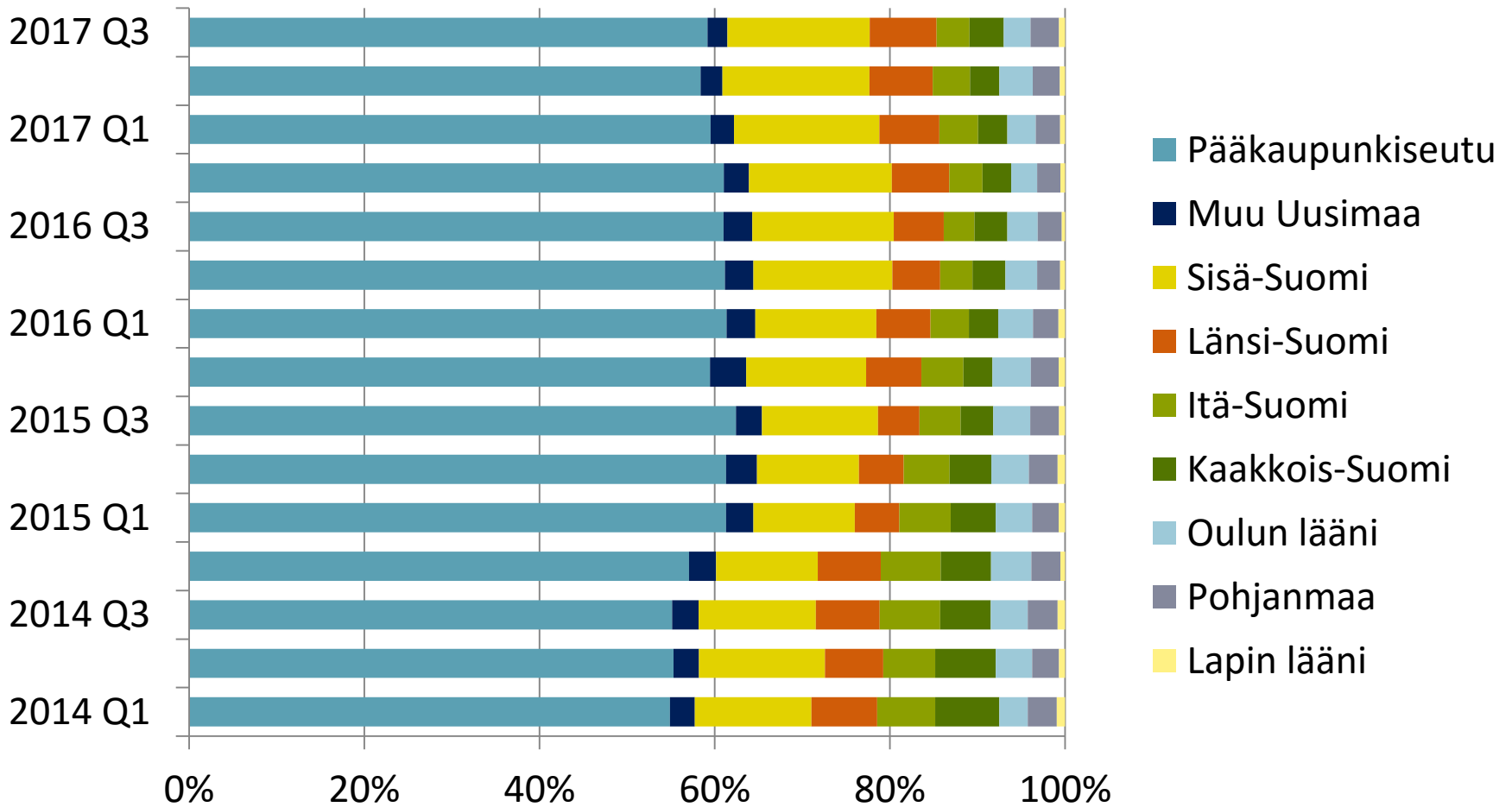
Lähde: RT

# Rakennusliikkeiden kotimaisen tilauskannan pituus



Lähde: RT

# Tilaukannan alueellinen jakautuminen



# Tilaukannan jakautuminen 2017 Q3

