

## Talonrakennusteollisuus ry:n jäsenyritysten kotimaisen tilauskannan seurantakyselyn tulokset

Lähetämme oheisena tilauskantakyselyn tulokset tilanteesta 30.6.2017.

Talonrakennusteollisuus ry:n jäsenyritysten laskuttamaton työkanta laski maaliskuun lopun tilanteesta kesäkuun loppuun 0,6 prosenttia. Kumulatiivinen laskutus (1.7.2016–30.6.2017) kasvoi edelliskauden vastaavaan aikaan (1.7.2015–30.6.2016) verrattuna 33,6 prosenttia. Keskeneräisten kohteiden urakkasumma (tilauskanta) sen sijaan nousi maaliskuusta kesäkuuhun 5,6 prosenttia.

Kyselyyn vastanneiden yritysten laskutus oli ajalla 1.7.2016–30.6.2017 yhteensä 5 400 milj. euroa ja tilauskanta 30.6.2017 vastaavasti 10 083 milj. euroa, josta laskuttamatta oli 4 919 milj. euroa eli 10,9 kuukauden työtä vastaava määrä.

Tilauskanta jakautui keskimäärin seuraavasti:

### Talonrakentaminen

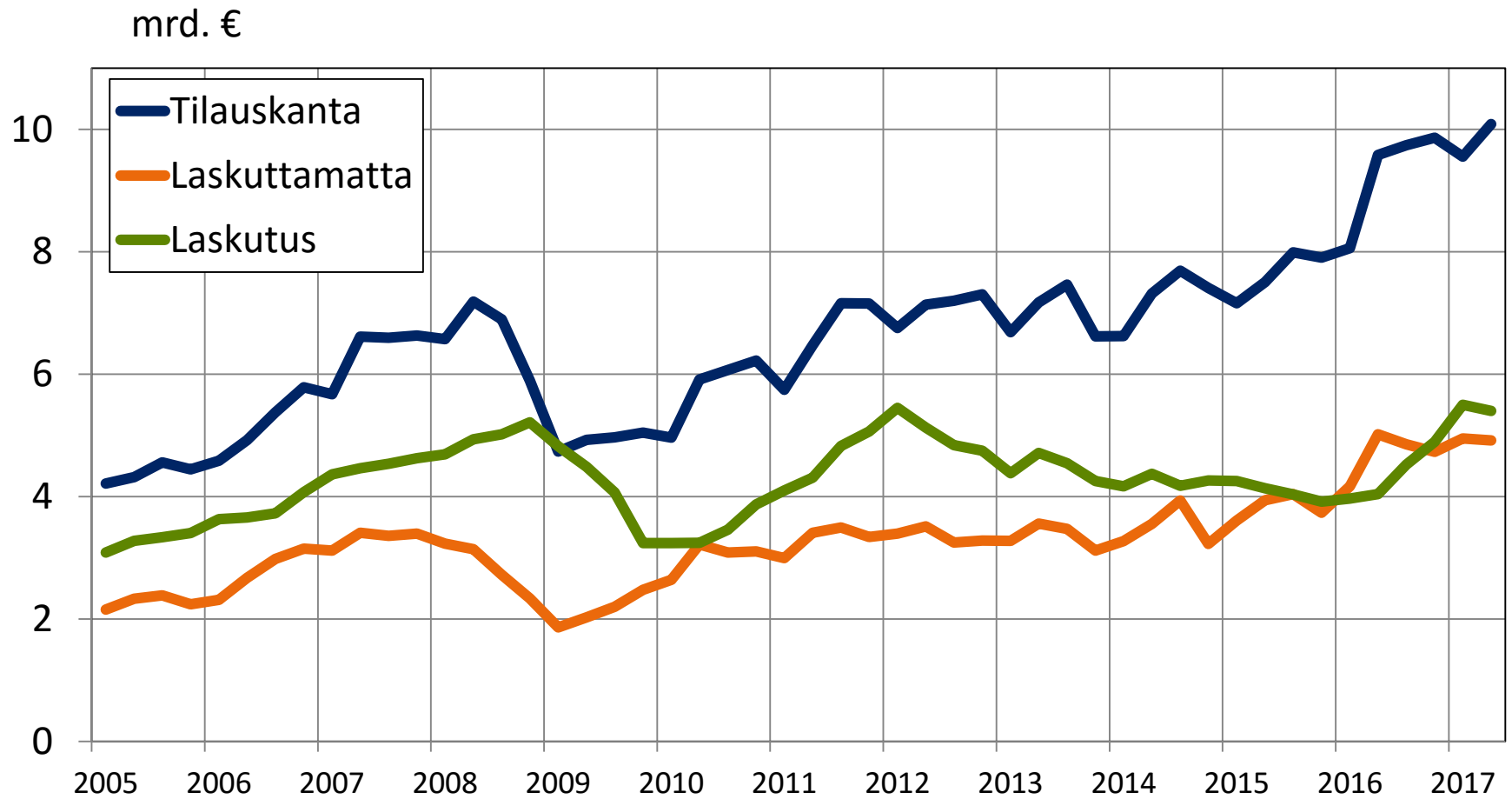
– asuntojen uudisrakentaminen	44 %
– liike ja teollisuusrakentaminen	24 %
– julkinen uudisrakentaminen	20 %
– asuntojen korjausrakentaminen	3 %
– julkinen korjausrakentaminen	4 %
– muu korjausrakentaminen	2 %
– muu rakentaminen	2 %
<b>Yhteensä</b>	<b>100 %</b>

Alue	Kumulatiivinen laskutus 1.7.2015-30.6.2016		Kumulatiivinen laskutus 1.7.2016-30.6.2017		Kumulatiivinen laskutus 1.1.2016-30.6.2016		Kumulatiivinen laskutus 1.1.2017-30.6.2017		Alueen keskeneräisten kohteiden urakkasumma yhteensä = tilauskanta <sup>1)</sup> 30.6.2017		Laskuttamatta edellisestä eli jäljellä oleva työ 30.6.2017	
	milj. €	%	milj. €	%	milj. €	%	milj. €	%	milj. €	%	milj. €	%
Pääkaupunkiseutu <sup>2)</sup>	2 759	56	2 920	54	1 353	59	1 514	54	5 888	58	2 833	58
Muu Uusimaa	214	4	209	4	102	4	97	3	251	2	116	2
Kaakkois-Suomi	214	4	235	4	93	4	113	4	338	3	143	3
Länsi-Suomi	348	7	426	8	134	6	212	8	729	7	409	8
Sisä-Suomi	713	15	810	15	329	14	426	15	1 691	17	942	19
Pohjanmaa	155	3	198	4	69	3	113	4	311	3	112	2
Itä-Suomi	228	5	284	5	103	4	159	6	430	4	180	4
Oulun lääni	224	5	267	5	100	4	143	5	385	4	158	3
Lapin lääni	39	1	51	1	18	1	30	1	61	1	25	1
<b>Yhteensä</b>	<b>4 895</b>	<b>100</b>	<b>5 400</b>	<b>100</b>	<b>2 302</b>	<b>100</b>	<b>2 807</b>	<b>100</b>	<b>10 083</b>	<b>100</b>	<b>4 919</b>	<b>100</b>

1) rakenteilla olevat sekä saadut, mutta vielä aloittamattomat kohteet, perustajaurakoinnin osalta vain aloitetut kohteet.

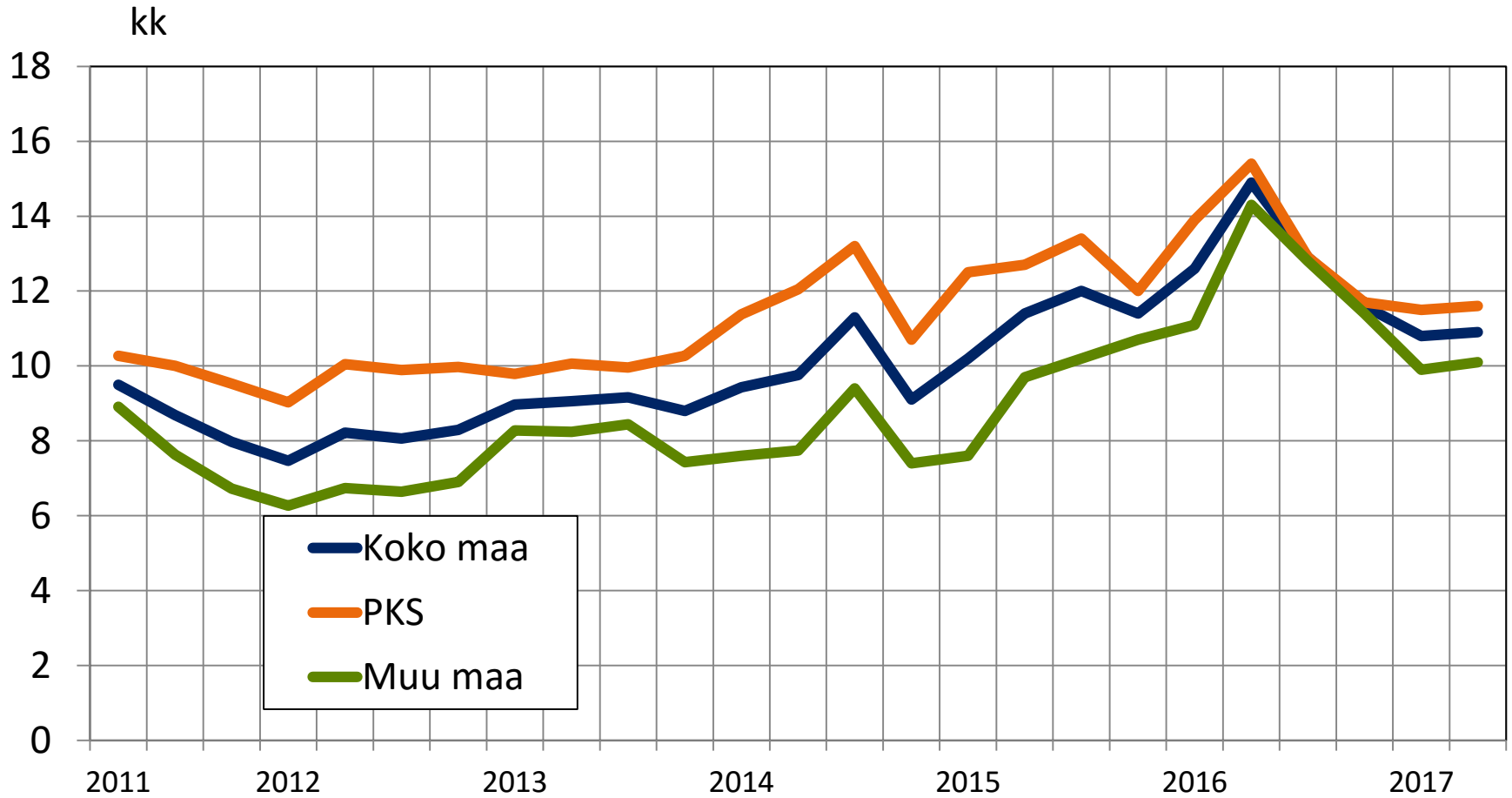
2) Helsinki, Espoo, Kauniainen ja Vantaa

# Rakennusliikkeiden kotimainen tilauskanta



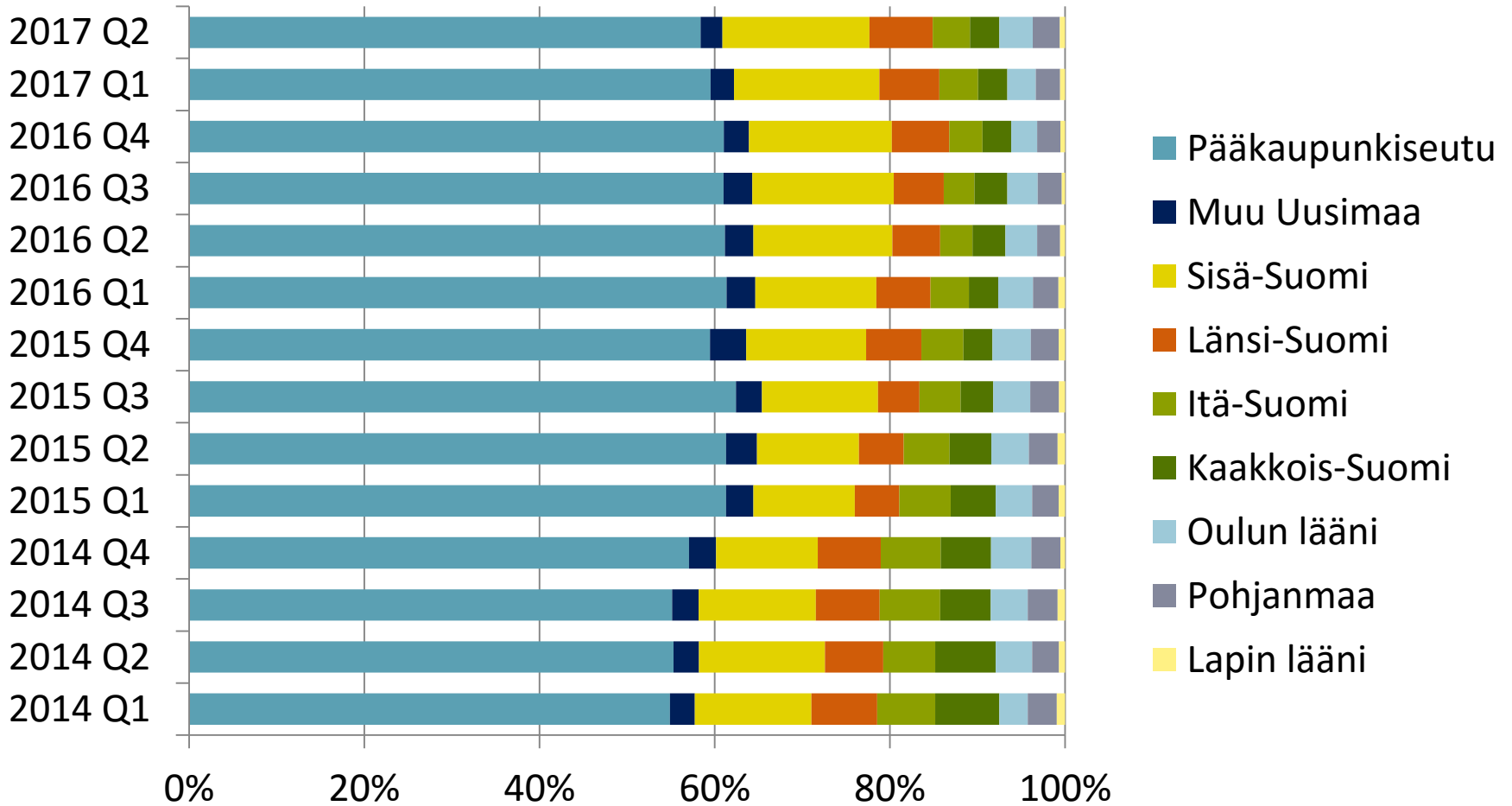
Lähde: RT

# Rakennusliikkeiden kotimaisen tilauskannan pituus



Lähde: RT

# Tilaukannan alueellinen jakautuminen



# Tilaukannan jakautuminen 2017 Q2

