

Talonrakennusteollisuus ry:n jäsenyritysten kotimaisen tilauskannan seurantakyselyn tulokset

Lähetämme oheisena tilauskantakyselyn tulokset tilanteesta 31.3.2017.

Talonrakennusteollisuus ry:n jäsenyritysten laskuttamaton työkanta nousi tammikuun alun tilanteesta maaliskuun loppuun 4,7 prosenttia. Kumulatiivinen laskutus (1.4.2016–31.3.2017) kasvoi edelliskauden vastaavaan aikaan (1.4.2015–31.3.2016) verrattuna 38,7 prosenttia. Keskeneräisten kohteiden urakkasumma (tilauskanta) sen sijaan väheni tammi-kuusta maaliskuuhun 3,1 prosenttia.

Kyselyyn vastanneiden yritysten laskutus oli ajalla 1.4.2016–31.3.2017 yhteensä 5 500 milj. euroa ja tilauskanta 31.3.2017 vastaavasti 9 552 milj. euroa, josta laskuttamatta oli 4 950 milj. euroa eli 10,8 kuukauden työtä vastaava määrä.

Tilauskanta jakautui keskimäärin seuraavasti:

Talonrakentaminen

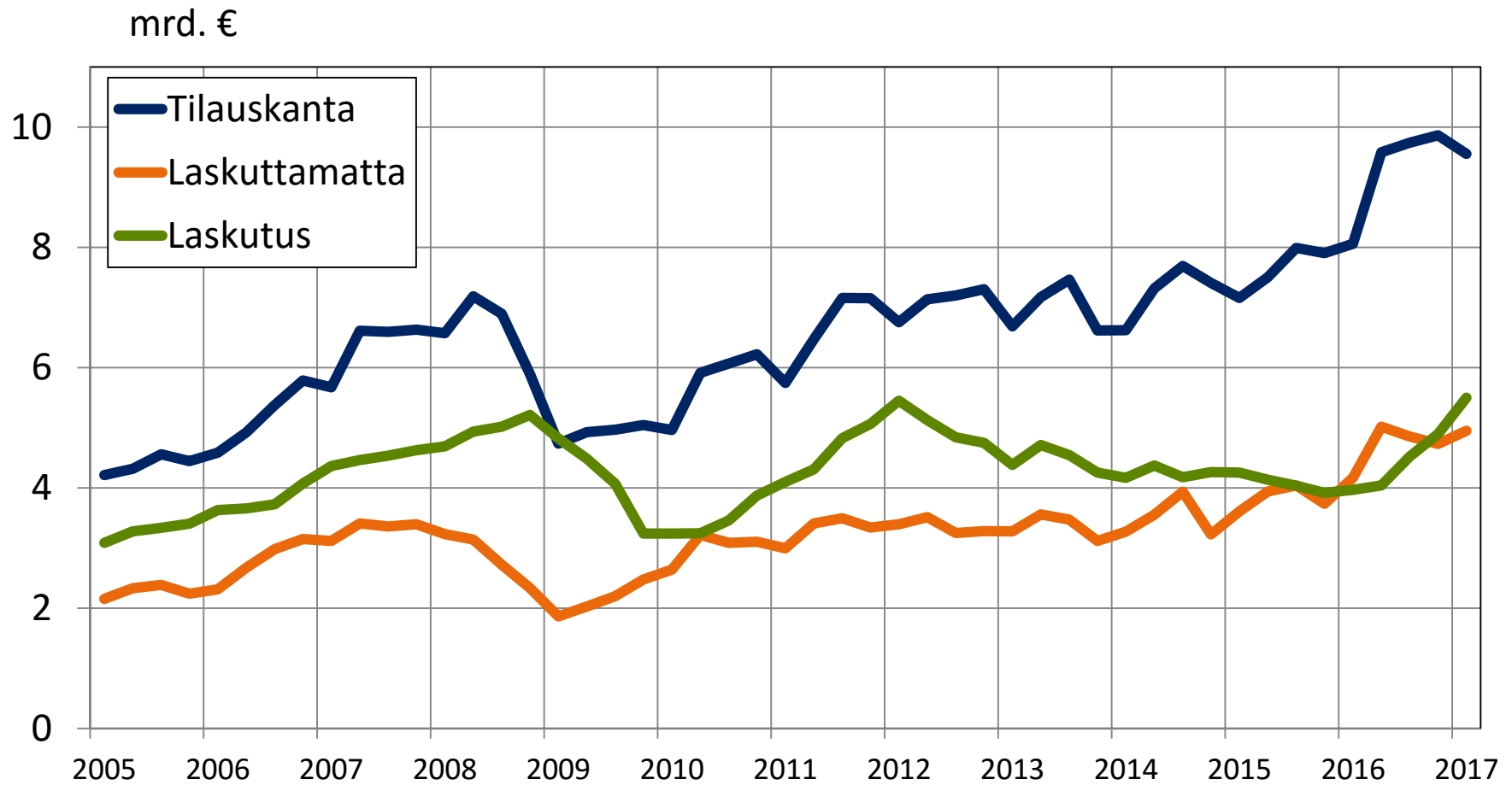
– asuntojen uudisrakentaminen	43 %
– liike ja teollisuusrakentaminen	24 %
– julkinen uudisrakentaminen	21 %
– asuntojen korjausrakentaminen	2 %
– julkinen korjausrakentaminen	5 %
– muu korjausrakentaminen	3 %
– muu rakentaminen	2 %
Yhteensä	100 %

Alue	Kumulatiivinen laskutus 1.4.2015-31.3.2016		Kumulatiivinen laskutus 1.4.2016-31.3.2017		Kumulatiivinen las- kutus 1.1.2016- 31.3.2016		Kumulatiivinen las- kutus 1.1.2017- 31.3.2017		Alueen keskeneräis- ten kohteiden urak- kasumma yhteensä = tilauskanta ¹⁾ 31.3.2017		Laskuttamatta edel- lisestä eli jäljellä oleva työ 31.3.2017	
	milj. €	%	milj. €	%	milj. €	%	milj. €	%	milj. €	%	milj. €	%
Pääkaupunkiseutu ²⁾	2 193	55	3 034	55	566	57	841	53	5 686	60	2 913	59
Muu Uusimaa	184	5	221	4	44	4	51	3	255	3	110	2
Kaakkois-Suomi	189	5	238	4	44	4	68	4	319	3	156	3
Länsi-Suomi	257	6	381	7	61	6	94	6	653	7	369	7
Sisä-Suomi	565	14	824	15	140	14	251	16	1 586	17	938	19
Pohjanmaa	145	4	195	4	34	3	74	5	265	3	95	2
Itä-Suomi	218	5	291	5	48	5	112	7	421	4	204	4
Oulun lääni	184	5	265	5	45	4	85	5	309	3	136	3
Lapin lääni	32	1	49	1	10	1	21	1	56	1	29	1
Yhteensä	3 966	100	5 500	100	992	100	1 597	100	9 552	100	4 950	100

1) rakenteilla olevat sekä saadut, mutta vielä aloittamattomat kohteet, perustajaurakoinnin osalta vain aloitetut kohteet.

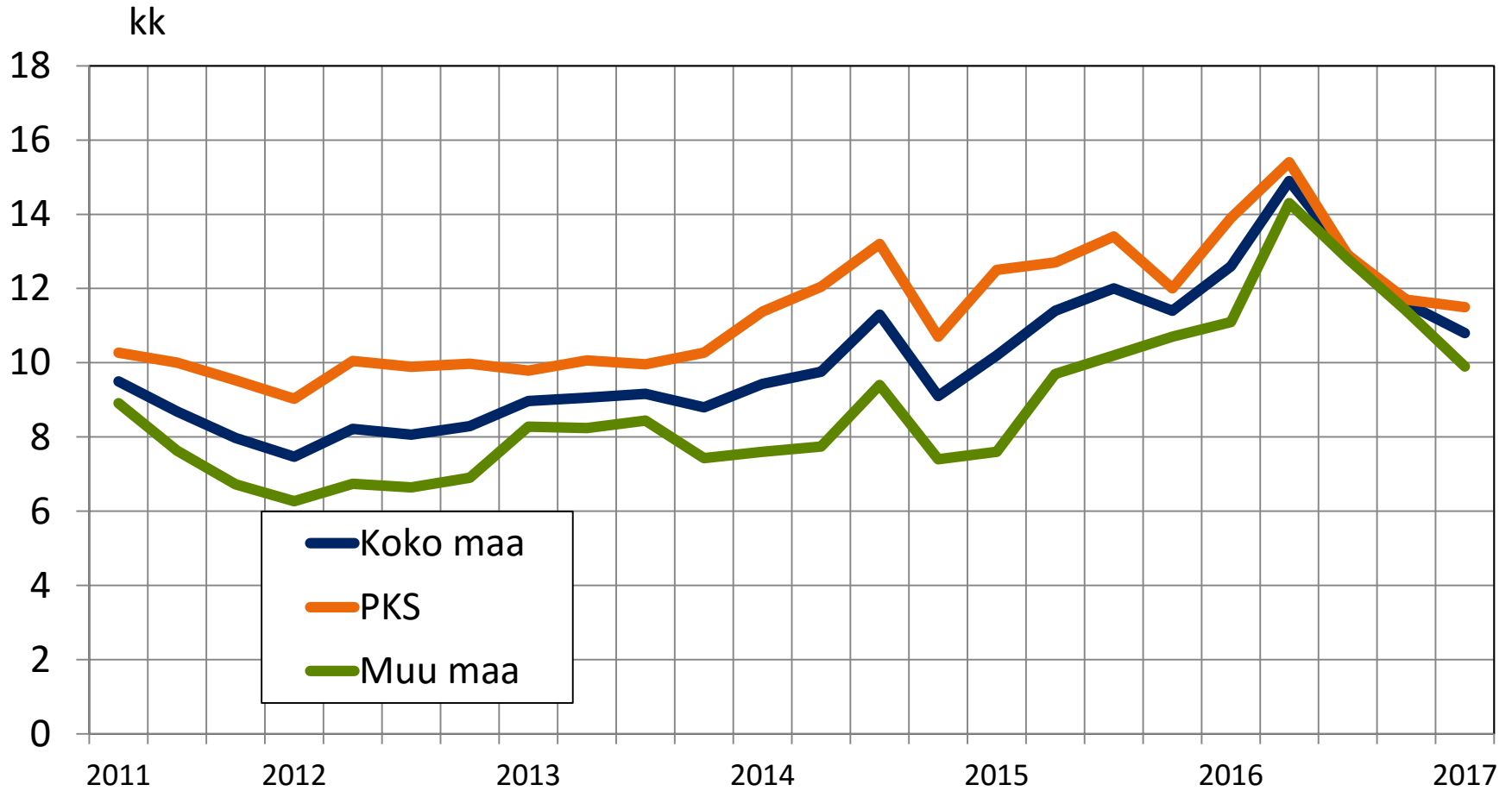
2) Helsinki, Espoo, Kauniainen ja Vantaa

Rakennusliikkeiden kotimainen tilauskanta



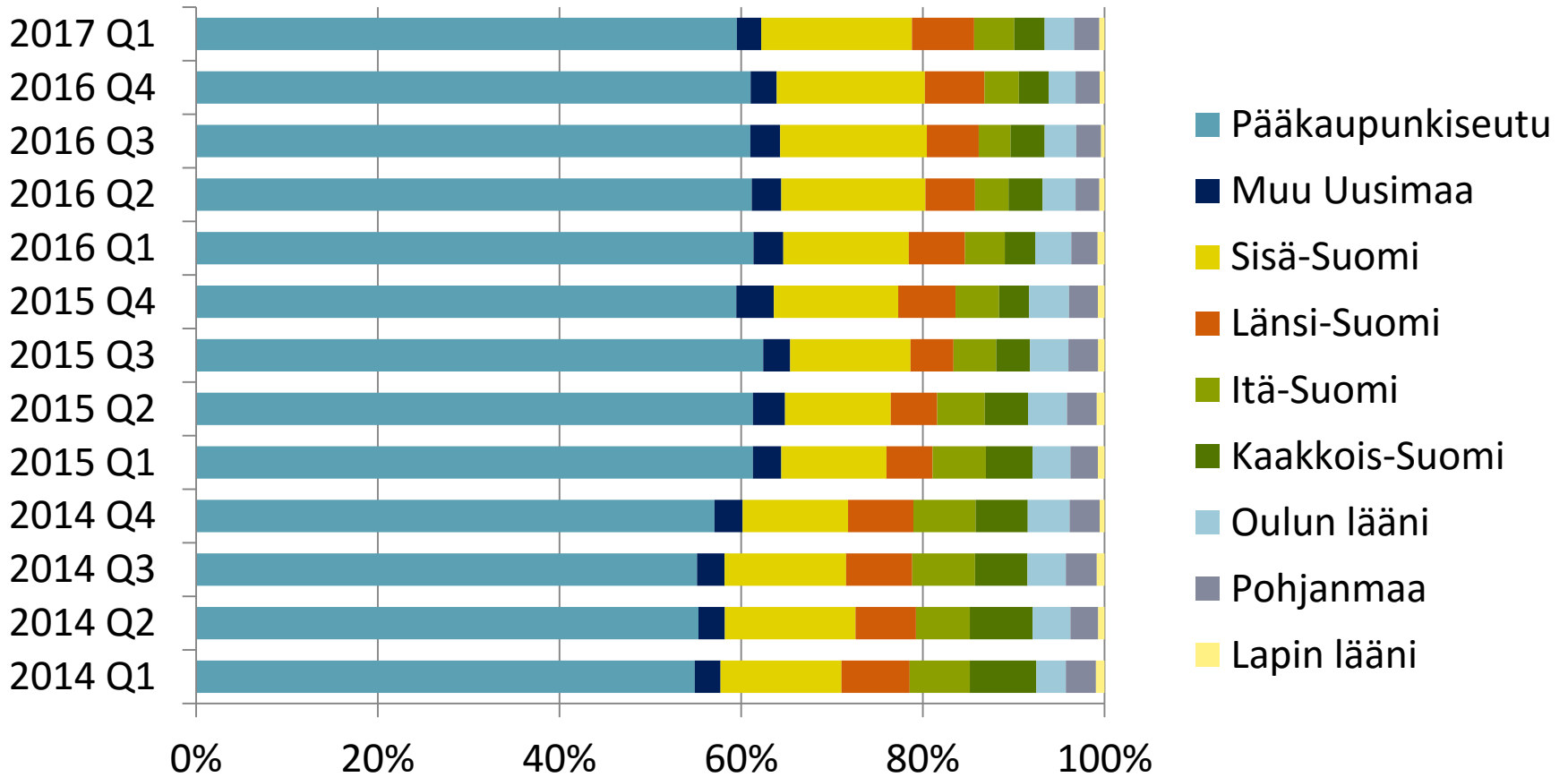
Lähde: RT

Rakennusliikkeiden kotimaisen tilauskannan pituus



Lähde: RT

Tilaukset alueellinen jakautuminen



Tilaukannan jakautuminen 2017 Q1

