

## Talonrakennusteollisuus ry:n jäsenyritysten kotimaisen tilauskannan seurantakyselyn tulokset

Lähetämme oheisena tilauskantakyselyn tulokset tilanteesta 31.12.2016.

Talonrakennusteollisuus ry:n jäsenyritysten laskuttamaton työkanta laski syyskuun lopun tilanteesta joulukuun loppuun 2,5 prosenttia. Kumulatiivinen laskutus (1.1.2016–31.12.2016) nousi edelliskauden vastaavaan aikaan (1.1.2015–31.12.2015) verrattuna 24,9 prosenttia. Keskeneräisten kohteiden urakkasumma (tilauskanta) kasvoi syyskuusta joulukuuhun 1,3 prosenttia.

Kyselyyn vastanneiden yritysten laskutus oli ajalla 1.1.2016–31.12.2016 yhteensä 4 895 milj. euroa ja tilauskanta 31.12.2016 vastaavasti 9 861 milj. euroa, josta laskuttamatta oli 4 730 milj. euroa eli 11,6 kuukauden työtä vastaava määrä.

Tilauskanta jakautui keskimäärin seuraavasti:

### Talonrakentaminen

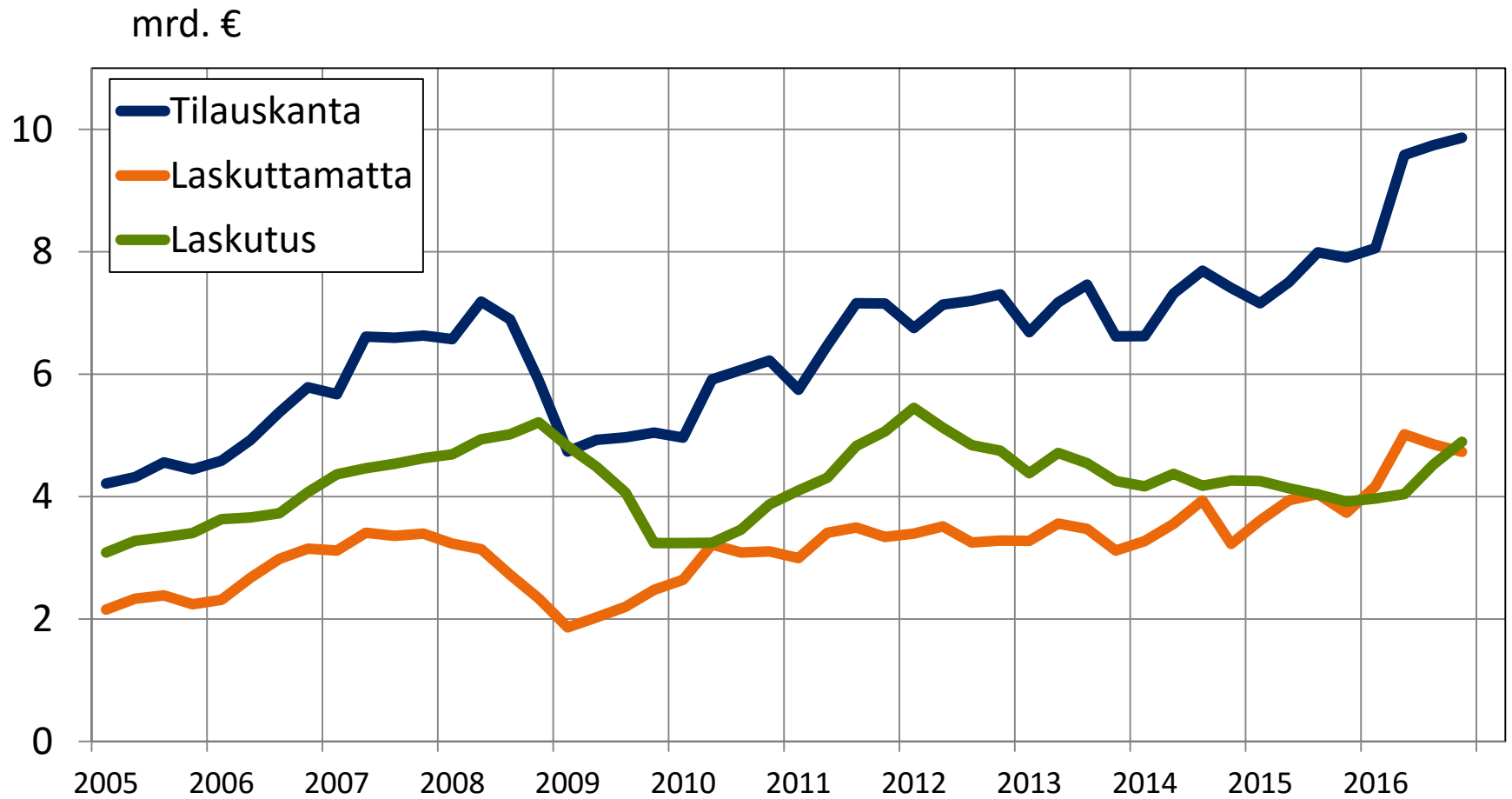
– asuntojen uudisrakentaminen	41 %
– liike ja teollisuusrakentaminen	27 %
– julkinen uudisrakentaminen	21 %
– asuntojen korjausrakentaminen	2 %
– julkinen korjausrakentaminen	4 %
– muu korjausrakentaminen	3 %
– muu rakentaminen	1 %
<b>Yhteensä</b>	<b>100 %</b>

Alue	Kumulatiivinen las- kutus 1.1.2015- 31.12.2015		Kumulatiivinen las- kutus 1.1.2016- 31.12.2016		Kumulatiivinen las- kutus 1.1.2015- 31.12.2015		Kumulatiivinen las- kutus 1.1.2016- 31.12.2016		Alueen keskeneräisten koh- teiden urakkasumma yh- teensä = tilauskanta <sup>1)</sup> 31.12.2016		Laskuttamatta edelli- sestä eli jäljellä oleva työ 31.12.2016	
	milj. €	%	milj. €	%	milj. €	%	milj. €	%	milj. €	%	milj. €	%
Pääkaupunkiseutu <sup>2)</sup>	2 173	55	2 759	56	2 173	55	2 759	56	6 020	61	2 775	59
Muu Uusimaa	177	5	214	4	177	5	214	4	282	3	146	3
Kaakkois-Suomi	198	5	214	4	198	5	214	4	322	3	161	3
Länsi-Suomi	245	6	348	7	245	6	348	7	650	7	365	8
Sisä-Suomi	542	14	713	15	542	14	713	15	1 607	16	937	20
Pohjanmaa	143	4	155	3	143	4	155	3	262	3	75	2
Itä-Suomi	223	6	228	5	223	6	228	5	373	4	122	3
Oulun lääni	186	5	224	5	186	5	224	5	293	3	128	3
Lapin lääni	33	1	39	1	33	1	39	1	53	1	21	0
Yhteensä	3 920	100	4 895	100	3 920	100	4 895	100	9 861	100	4 730	100

1) rakenteilla olevat sekä saadut, mutta vielä aloittamattomat kohteet, perustajaurakoinnin osalta vain aloitetut kohteet.

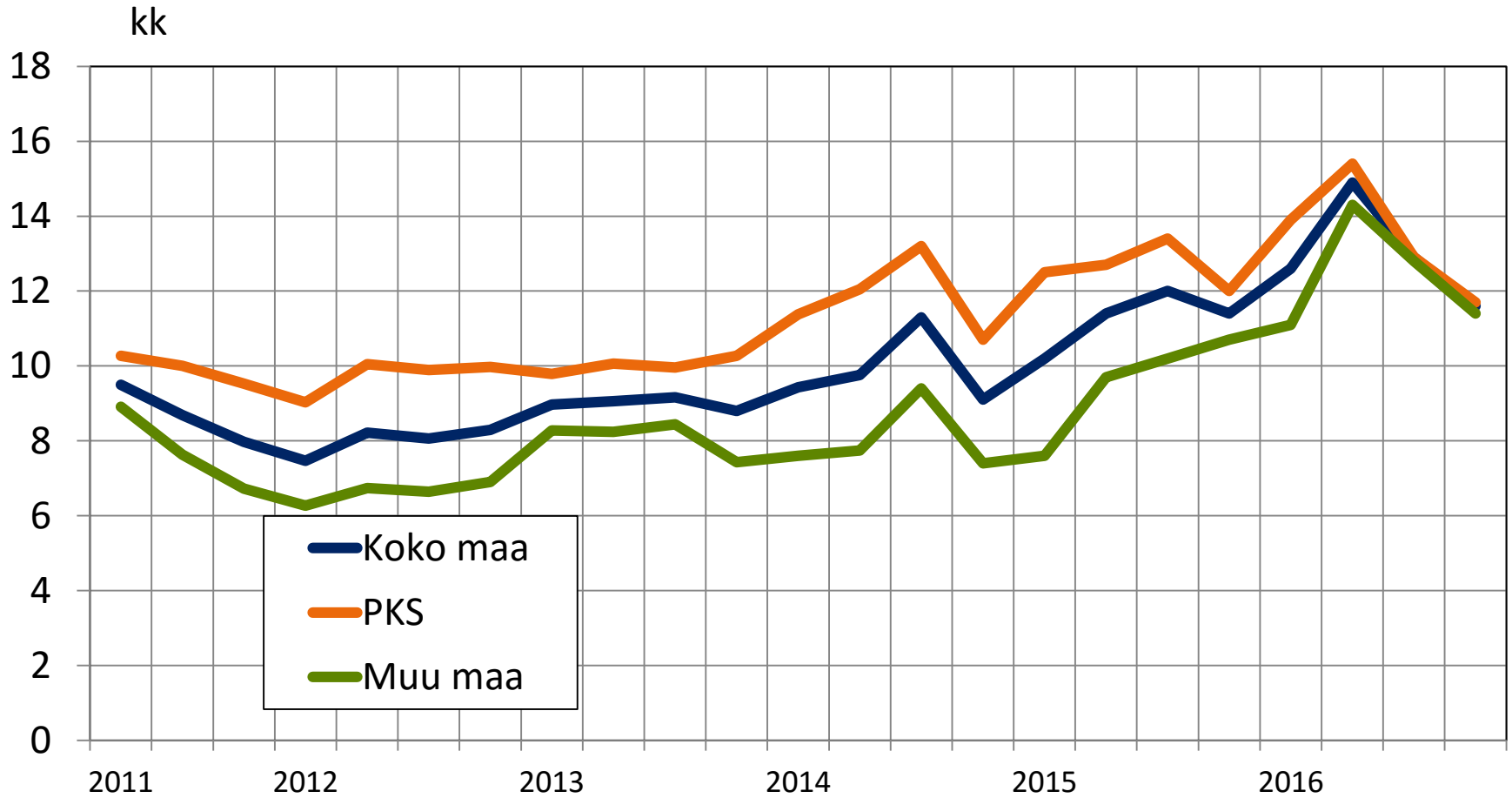
2) Helsinki, Espoo, Kauniainen ja Vantaa

# Rakennusliikkeiden kotimainen tilauskanta



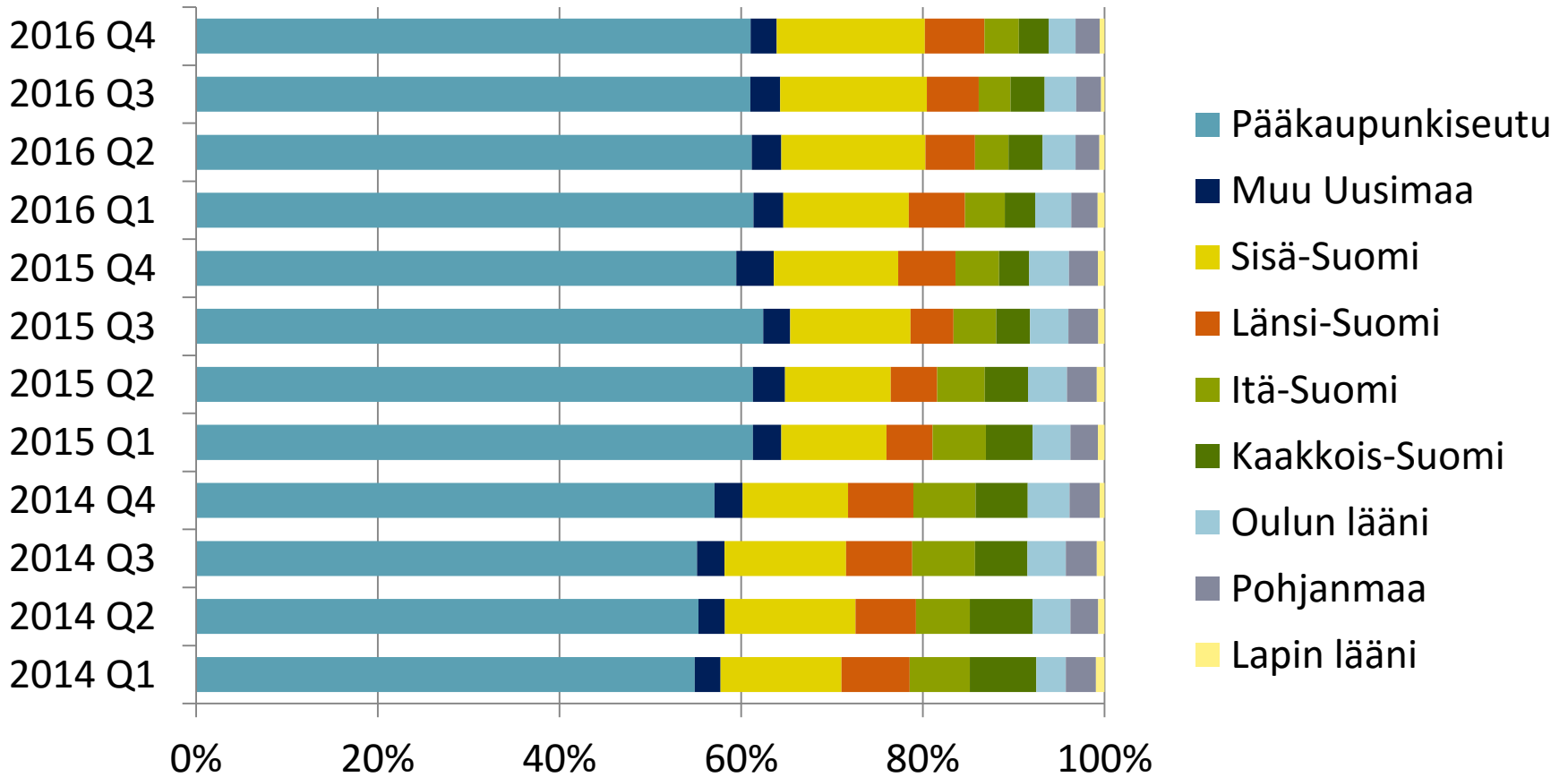
Lähde: RT

# Rakennusliikkeiden kotimaisen tilauskannan pituus



Lähde: RT

# Tilaukset alueellinen jakautuminen



# Tilaukannan jakautuminen 2016 Q4

