

## Talonrakennusteollisuus ry:n jäsenyritysten kotimaisen tilauskannan seurantakyselyn tulokset

Lähetämme oheisena tilauskantakyselyn tulokset tilanteesta 30.9.2016.

Talonrakennusteollisuus ry:n jäsenyritysten laskuttamaton työkanta laski kesäkuun lopun tilanteesta syyskuun loppuun 3,3 prosenttia. Kumulatiivinen laskutus (1.10.2015–30.9.2016) nousi edelliskauden vastaavaan aikaan (1.10.2014–30.9.2015) verrattuna 12 prosenttia. Keskeneräisten kohteiden urakkasumma (tilauskanta) kasvoi kesäkuusta syyskuuhun 1,7 prosenttia.

Kyselyyn vastanneiden yritysten laskutus oli ajalla 1.10.2015–30.9.2016 yhteensä 4 521 milj. euroa ja tilauskanta 30.9.2016 vastaavasti 9 738 milj. euroa, josta laskuttamatta oli 4 852 milj. euroa eli 12,9 kuukauden työtä vastaava määrä.

Tilauskanta jakautui keskimäärin seuraavasti:

### Talonrakentaminen

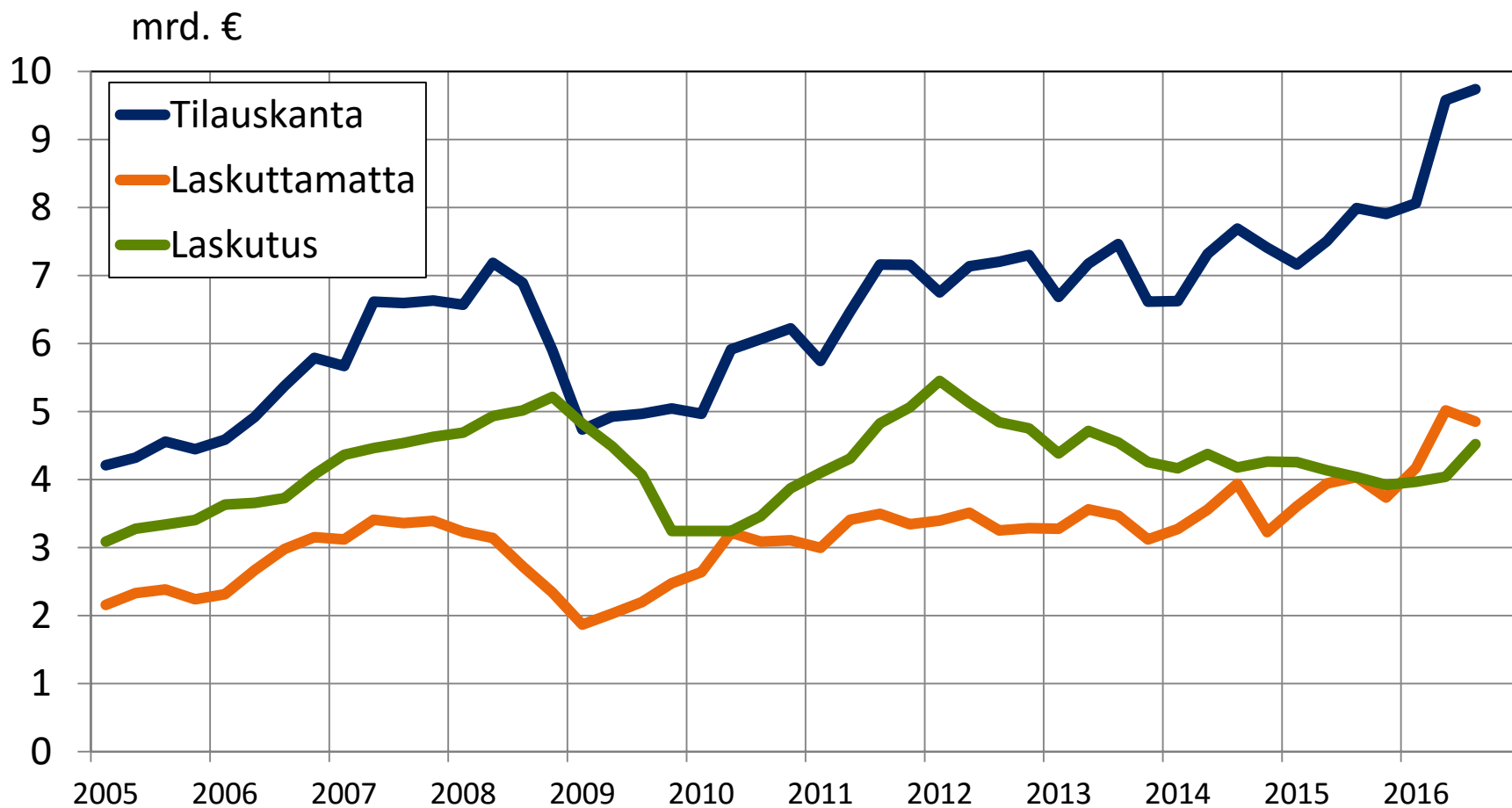
– asuntojen uudisrakentaminen	39 %
– liike ja teollisuusrakentaminen	28 %
– julkinen uudisrakentaminen	22 %
– asuntojen korjausrakentaminen	4 %
– julkinen korjausrakentaminen	4 %
– muu korjausrakentaminen	3 %
– muu rakentaminen	0 %
<b>Yhteensä</b>	<b>100 %</b>

Alue	Kumulatiivinen laskutus 1.10.2014-30.9.2015		Kumulatiivinen laskutus 1.10.2015-30.9.2016		Kumulatiivinen las- kutus 1.1.2015- 30.9.2015		Kumulatiivinen las- kutus 1.1.2016- 30.9.2016		Alueen keskeneräis- ten kohteiden urak- kasumma yhteensä = tilauskanta <sup>1)</sup> 30.9.2016		Laskuttamatta edel- lisestä eli jäljellä oleva työ 30.9.2016	
	milj. €	%	milj. €	%	milj. €	%	milj. €	%	milj. €	%	milj. €	%
Pääkaupunkiseutu <sup>2)</sup>	2 289	57	2 579	57	1 626	56	2 033	58	5 941	61	2 778	57
Muu Uusimaa	142	4	226	5	114	4	162	5	320	3	215	4
Kaakkois-Suomi	225	6	193	4	165	6	159	5	365	4	199	4
Länsi-Suomi	238	6	297	7	159	6	211	6	555	6	318	7
Sisä-Suomi	509	13	660	15	369	13	487	14	1 572	16	965	20
Pohjanmaa	139	3	152	3	100	3	110	3	268	3	89	2
Itä-Suomi	247	6	215	5	169	6	161	5	341	3	124	3
Oulun lääni	201	5	180	4	148	5	142	4	340	3	146	3
Lapin lääni	46	1	18	0	36	1	20	1	36	0	18	0
<b>Yhteensä</b>	<b>4 038</b>	<b>100</b>	<b>4 521</b>	<b>100</b>	<b>2 884</b>	<b>100</b>	<b>3 485</b>	<b>100</b>	<b>9 738</b>	<b>100</b>	<b>4 852</b>	<b>100</b>

1) rakenteilla olevat sekä saadut, mutta vielä aloittamattomat kohteet, perustajaurakoinnin osalta vain aloitetut kohteet.

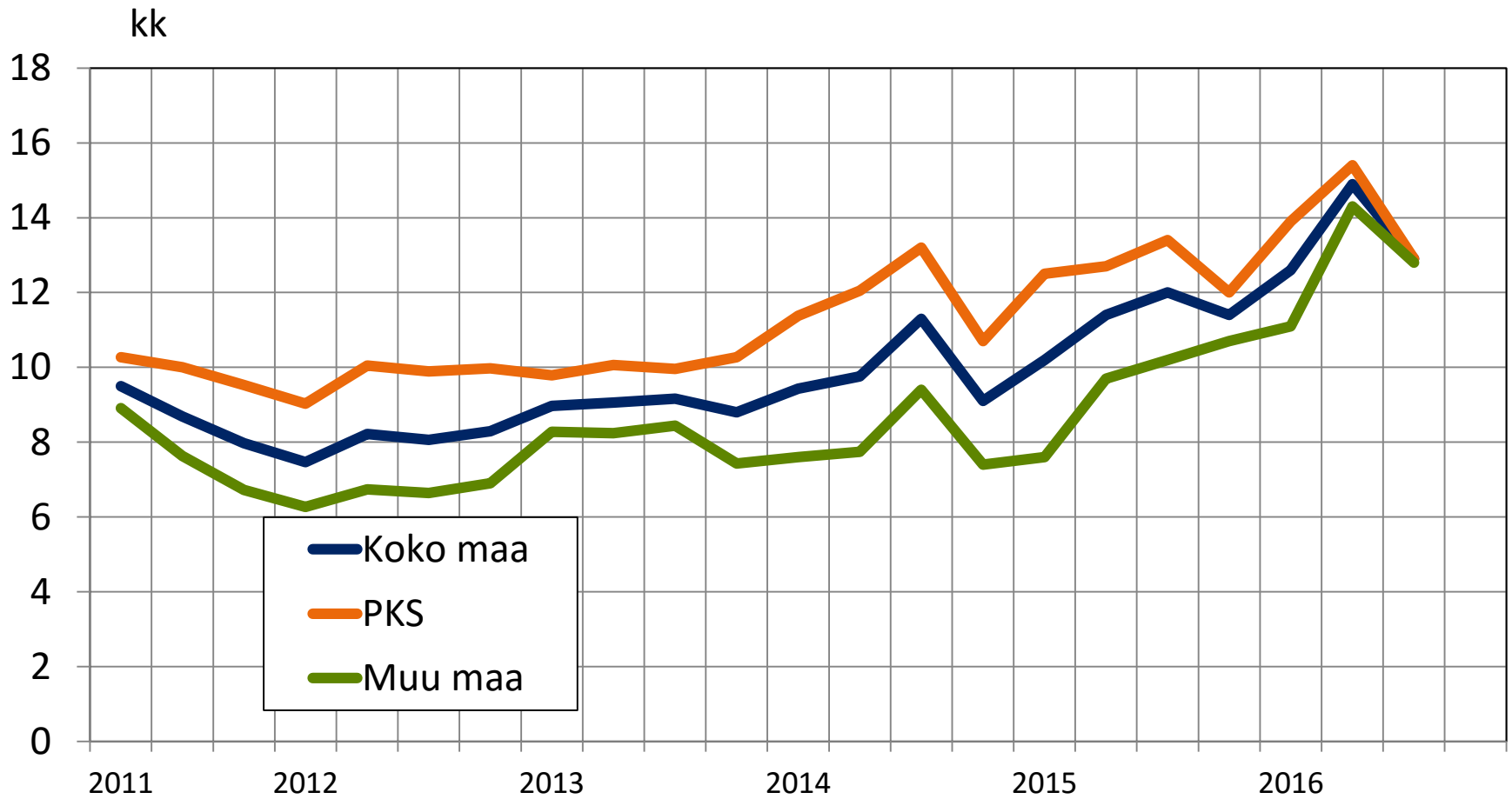
2) Helsinki, Espoo, Kauniainen ja Vantaa

# Rakennusliikkeiden kotimainen tilauskanta



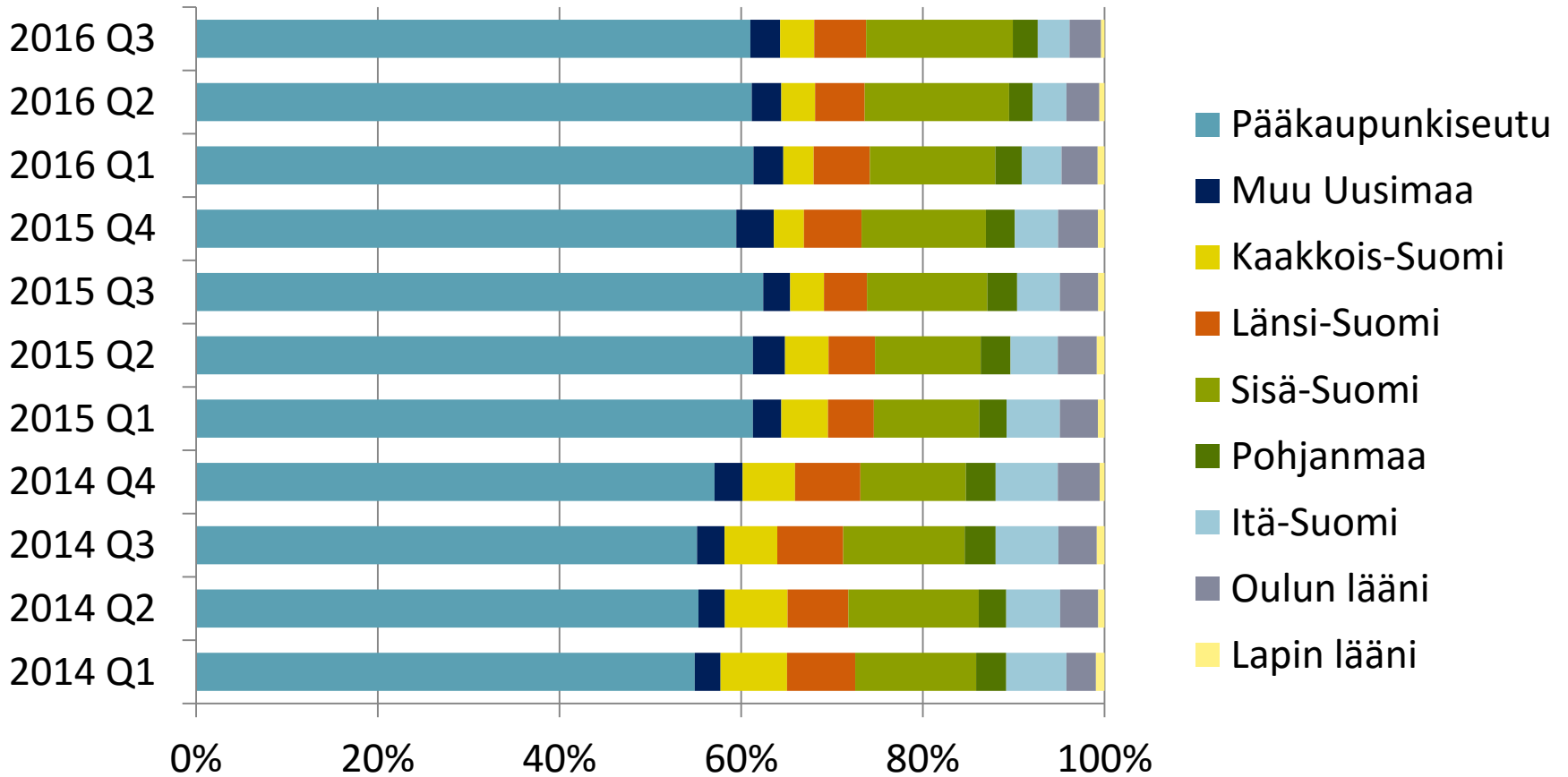
Lähde: RT

# Rakennusliikkeiden kotimaisen tilauskannan pituus



Lähde: RT

# Tilaukset alueellinen jakautuminen



# Tilaukannan jakautuminen 2016 Q3

