

Talonrakennusteollisuus ry:n jäsenyritysten kotimaisen tilauskannan seurantakyselyn tulokset

Lähetämme oheisena tilauskantakyselyn tulokset tilanteesta 30.6.2016.

Talonrakennusteollisuus ry:n jäsenyritysten laskuttamaton työkanta nousi maaliskuun lopun tilanteesta kesäkuun loppuun 20,3 prosenttia. Kumulatiivinen laskutus (1.7.2015–30.6.2016) laski edelliskauden vastaavaan aikaan (1.7.2014–30.6.2015) verrattuna 2,3 prosenttia. Keskenäisten kohteiden urakkasumma (tilauskanta) sen sijaan nousi maaliskuusta kesäkuuhun 18,9 prosenttia.

Kyselyyn vastanneiden yritysten laskutus oli ajalla 1.7.2015–30.6.2016 yhteensä 4 042 milj. euroa ja tilauskanta 30.6.2016 vastaavasti 9 579 milj. euroa, josta laskuttamatta oli 5 017 milj. euroa eli 14,9 kuukauden työtä vastaava määrä.

Tilauskanta jakautui keskimäärin seuraavasti:

Talonrakentaminen

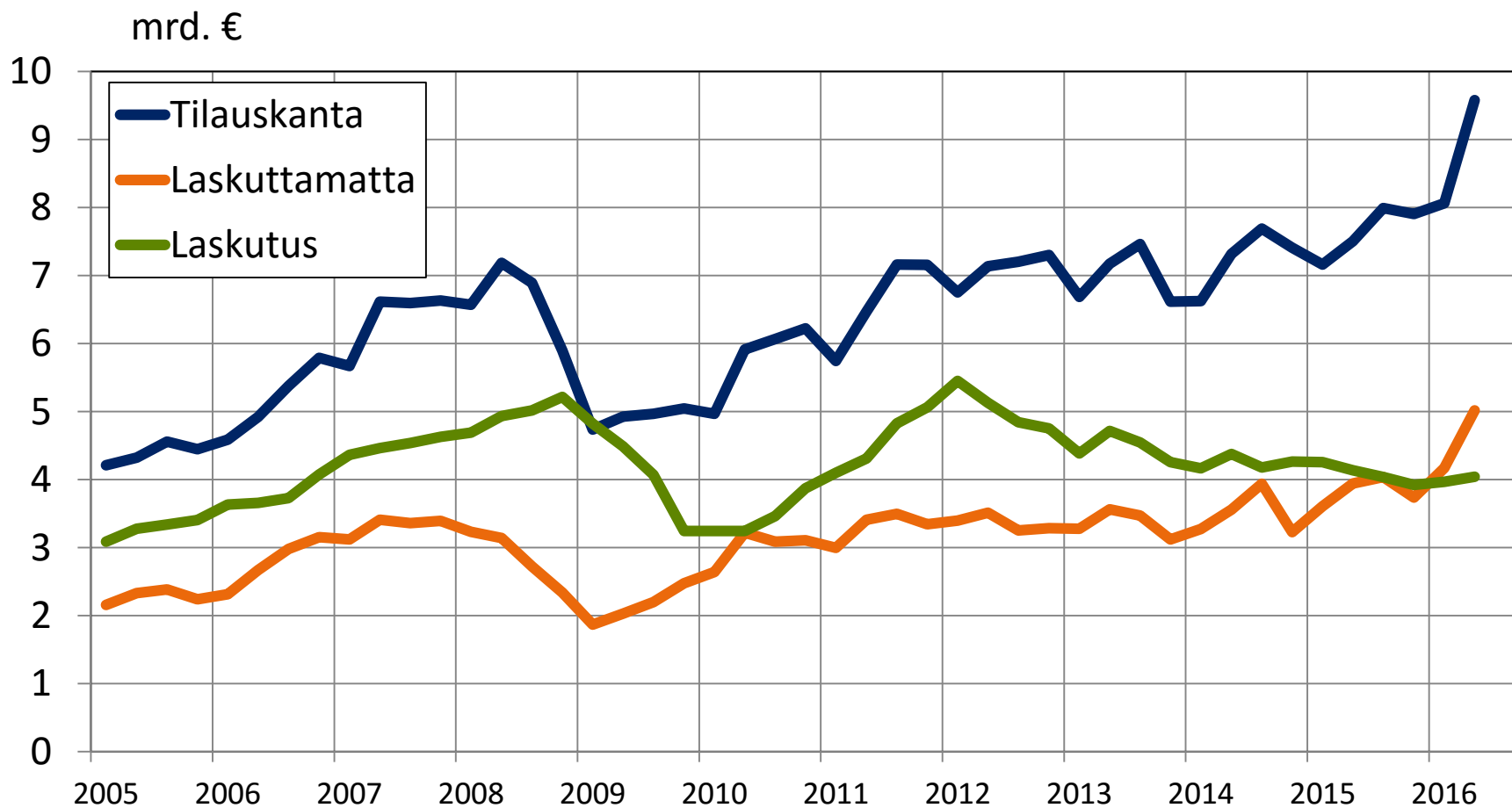
– asuntojen uudisrakentaminen	39 %
– liike ja teollisuusrakentaminen	29 %
– julkinen uudisrakentaminen	21 %
– asuntojen korjausrakentaminen	2 %
– julkinen korjausrakentaminen	6 %
– muu korjausrakentaminen	2 %
– muu rakentaminen	1 %
Yhteensä	100 %

Alue	Kumulatiivinen laskutus 1.7.2014-30.6.2015		Kumulatiivinen laskutus 1.7.2015-30.6.2016		Kumulatiivinen laskutus 1.1.2015-30.6.2015		Kumulatiivinen laskutus 1.1.2016-30.6.2016		Alueen keskeneräisten kohteiden urakkasumma yhteensä = tilauskanta ¹⁾ 30.6.2016		Laskuttamatta edellisestä eli jäljellä oleva työ 30.6.2016	
	milj. €	%	milj. €	%	milj. €	%	milj. €	%	milj. €	%	milj. €	%
Pääkaupunkiseutu ²⁾	2 406	58	2 300	57	1 225	56	1 353	59	5 858	61	2 946	59
Muu Uusimaa	148	4	193	5	86	4	102	4	311	3	171	3
Kaakkois-Suomi	204	5	189	5	102	5	93	4	358	4	201	4
Länsi-Suomi	241	6	269	7	111	5	134	6	523	5	316	6
Sisä-Suomi	524	13	546	14	325	15	329	14	1 520	16	974	19
Pohjanmaa	133	3	143	4	69	3	69	3	250	3	86	2
Itä-Suomi	235	6	205	5	121	6	103	4	355	4	156	3
Oulun lääni	210	5	167	4	119	5	100	4	349	4	146	3
Lapin lääni	36	1	28	1	23	1	18	1	54	1	20	0
Yhteensä	4 136	100	4 042	100	2 180	100	2 302	100	9 579	100	5 017	100

1) rakenteilla olevat sekä saadut, mutta vielä aloittamattomat kohteet, perustajaurakoinnin osalta vain aloitetut kohteet.

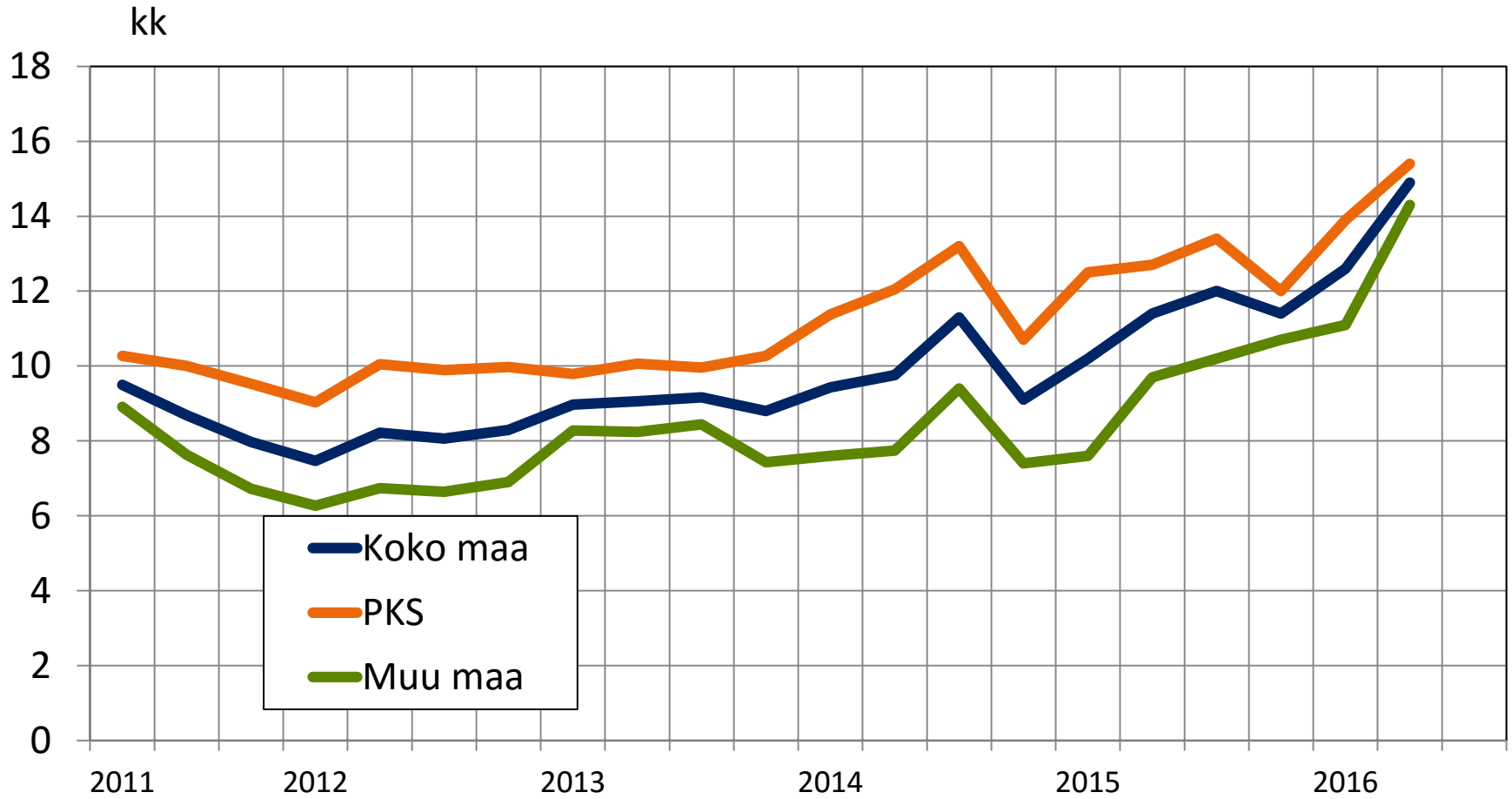
2) Helsinki, Espoo, Kauniainen ja Vantaa

Rakennusliikkeiden kotimainen tilauskanta



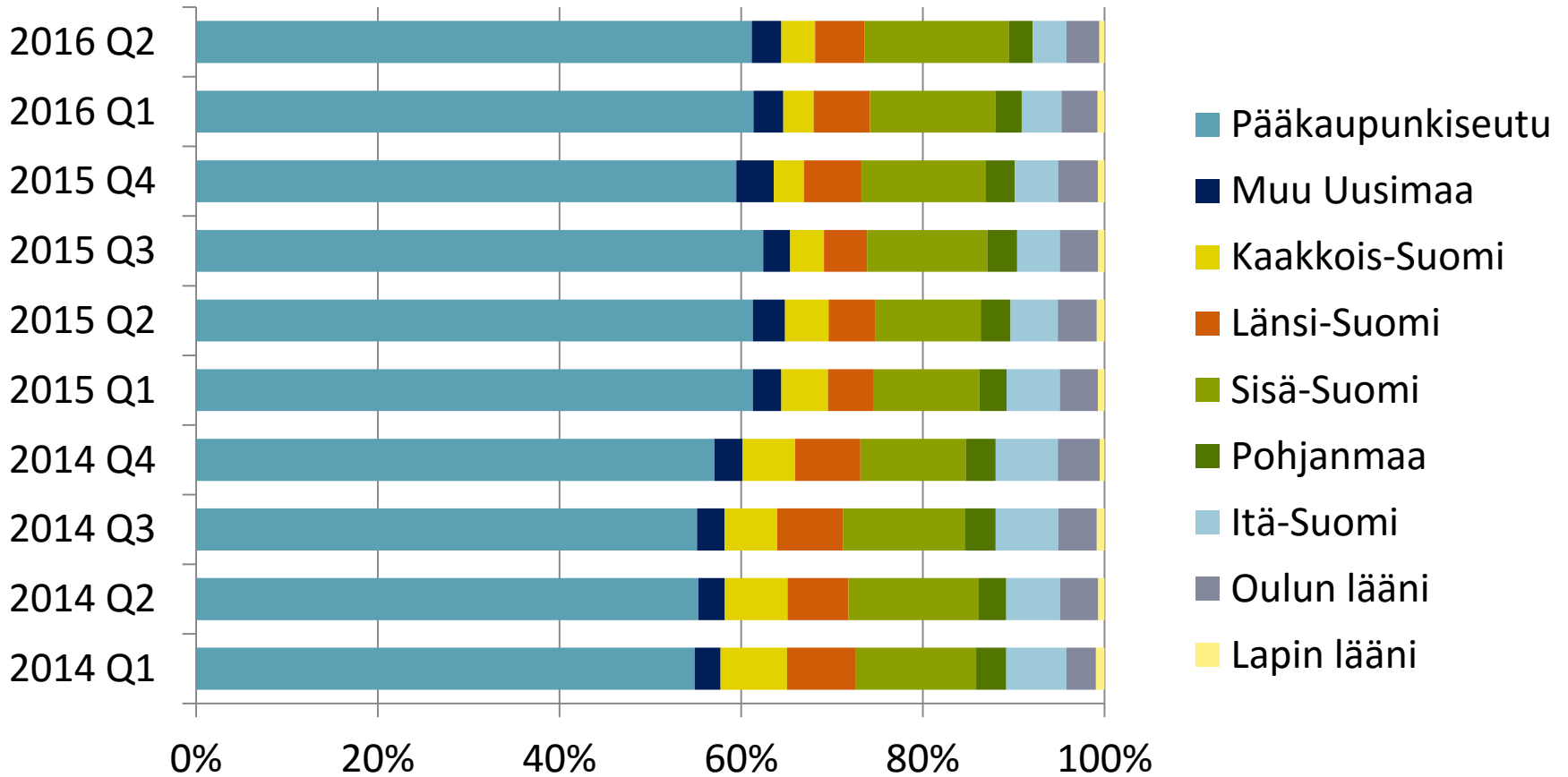
Lähde: RT

Rakennusliikkeiden kotimaisen tilauskannan pituus



Lähde: RT

Tilaukannan alueellinen jakautuminen



Tilaukannan jakautuminen 2016 Q2

