

INFRA

INFRA RY:N GRAAFINEN OHJEISTO

11.01.2019

Saatesanat	3
01 Tunnus	
Tunnuksen osat ja versiot	4
Suoja-alueet	5
Alueyhdistysten tunnukset	6
Tunnuksen virheellinen käyttö	7
Musta ja valkoinen tunnus	8
02 Kuvat ja kuvitus	
kuvituselementit	9-11
03 Tunnusvärit	
Tunnusvärit	12
04 Typografia	
INFRA ry:n branditypografia	13
Typografia INFRA ry:n sisäisessä tai digitaalisessa käytössä	14
05 Sovellukset	
Käyntikortti ja kirjelomake	15
06 INFRA ry:n tunnustiedostot	
Ladattavat tiedostot	16

INFRA

Hyvä INFRA ry:n viestinnän tekijä,

Tähän dokumenttiin on koottu INFRA ry:n graafinen ohjeisto. Ohjeisto sisältää kaikki INFRA ry:n visuaaliset tunnisteen, jotka muodostavat INFRA ry:n ilmeen.

Viestinnän ja markkinoinnin visuaalisella yhdenmukaisuudella saavutetaan sekä käytännöllisiä että taloudellisia etuja. Ohjeisto nopeuttaa markkinointiviestinnän tuotantoa ja vahvistaa INFRA ry:n viestinnän tehokkuutta. Ilmeen johdonmukaisella käytöllä varmistetaan, että INFRA ry:n viestintä pysyy linjakkaana, selkeänä ja mahdollisimman erottavana viestintätavasta ja -välineestä riippumatta.

INFRA ry:n julkinen mielikuva rakentuu kaikista alueeseen liittyvistä viesteistä. Tämä ohjeisto on sopimus siitä, minkälaisella visuaalisella kielellä näitä viestejä kommunikoidaan. Sopimus koskee kaikkia INFRA ry:n nimissä viestintää ja markkinointia tekeviä henkilöitä, organisaatioita, sidosryhmiä ja kumppaneita.

Näitä ohjeita noudattamalla varmistamme INFRA ry:n viestinnän erottuvuuden. Ohjeistus koskee jokaista meitä viestiessämme INFRA ry:n nimissä – pidetään näistä ohjeista yhdessä kiinni.

Paavo Syrjö
Toimitusjohtaja

The logo consists of the word "INFRA" in a bold, blue, sans-serif font. The letters are constructed from thick, horizontal bars with small gaps between them, giving it a structural, architectural appearance.

LOGO

The logo consists of the word "INFRA" in the same blue, structural font as above. To the right of the word is a small, blue square containing the white letters "RT" in a stylized, italicized font.

RT RAKENNUSTEOLLISUUS RY:HYN KUULUMISESTA
VIESTIVÄ VERSIO

INFRA ry:n logo muodostuu rakennuspalkeista. Logo on Infra nimen virallinen kirjoitusasu.

INFRA ry:n logoa käytetään ensisijaisesti värillisenä valkoisella pohjalla.

Värillistä logoa käytetään kaikissa INFRA ry:n omissa viestinnällisissä yhteyksissä, joissa koko, taustaväri tai toteutustekniikka ei edellytä muuta.

Värillisen logon lisäksi logosta on olemassa myös musta ja valkoinen logo.

INFRA ry:n logosta on myös RT Rakennusteollisuus ry:hyn kuulumisesta viestivä tunnusverio, jossa INFRA-logon oikeassa yläkulmassa on pieni RT-anagrammi.



LOGO JA SUOJA-ALUE



INFRA ry:n tunnuksen ympärille on määritelty suoja-alue. Suoja-alueen tarkoitus on varmistaa tunnuksen erottuvuus kaikissa käyttökohteissa. Suoja-alue määrittää kuinka lähelle toista elementtiä tunnus voidaan sijoittaa.

Tunnuksen suoja-alueen mittayksikkö on merkin R-kirjaimen leveys. Suoja-alueelle ei tule sijoittaa muita elementtejä.




ALUEYHDISTYSTEN TUNNUKSET

INFRA ry:n alueyhdistyksille on olemassa omat tunnuksensa.

Alueyhdistysten tunnuksia koskevat samat säännöt ja rajoitukset kuin INFRA ry:n tunnusta.




Tunnuksen osien värisyyttä tai suhteita ei saa muuttaa. Tunnuksia ei voi käyttää värillisellä pohjalla tai valokuvan päällä.




Tällä sivulla on määritelty INFRA ry:n musta ja valkoinen logo. Musta logo on kokonaan musta. Valkoinen tunnus on kokonaan valkoinen. Tunnuksen osien suhteita, värisyyttä tai asettelua ei saa muuttaa.

Mustaa ja valkoista tunnusta käytetään kun tunnusta teknisestä tai muusta ulkoisesta syystä johtuen voidaan käyttää ainoastaan yksivärisenä. Mustaa tunnusta käytetään valkoisella taustalla. Mustaa tunnusta ei voi käyttää värillisellä pohjalla tai valokuvan päällä. Valkoista tunnusta voidaan mustan pohjan lisäksi käyttää värillisellä pohjalla, värin on tällöin oltava INFRA ry:n väripaletista. Valkoista tunnusta ei voi käyttää valokuvan päällä.



INFRA ry:n logoa voi käyttää sellaisenaan myös kuvituselementtinä, jolloin se asetellaan koko sivun kokoisena sivun reunaan. Tätä tukemaan on luotu myös abstrakteja kuvituksia, jotka ovat mitoiltaan samat logon kanssa.



Elementtejä on kolmessa eri koossa, joista suurempi jakaa logon mitan kolmeen ja pienemmät viiteen yhtä suureen osaan.



VALKOINEN TAUSTA



TUMMANSININEN TAUSTA



VAALEANSININEN TAUSTA

Muodostettaessa kuvituselementtejä merkin osista, voi elementtien väriä vaihtaa. Väri tulee kuitenkin valita INFRA ry:n pääväripaletista. Kuvituksissa pitää käyttää tasapuolisesti kumpaakin väriä.

Elementtejä voi vapaasti skaalata. Niiden muotoa ei kuitenkaan saa vääristää tai muuttaa, eikä niitä saa asettaa päällekkäin.

03 TUNNUSVÄRIT

PÄÄVÄRIT

PANTONE 2757

CMYK	100	90	4	42
RGB	0	38	99	
HEX	#002663			

VAALEA SININEN - PANTONE 637

CMYK	64	0	8	0
RGB	82	198	226	
HEX	#52C6E2			

MUSTA

CMYK	0	0	0	100
RGB	0	0	0	
HEX	#000000			

TUKIVÄRIT

VIHREÄ - PANTONE 390

CMYK	40	0	100	0
RGB	176	199	0	
HEX	#B0C700			

ORANSSI - PANTONE 144

CMYK	0	100	50	0
RGB	242	148	0	
HEX	#F29400			

KELTAINEN - PANTONE PRO.YELLOW

CMYK	0	0	100	0
RGB	255	237	0	
HEX	#FFED00			

PUNAINEN - PANTONE 166

CMYK	0	70	100	0
RGB	235	105	11	
HEX	#EB690B			

INFRA ry:llä on kaksi pääväriä ja näitä korostava musta.

Päävärien lisäksi käytössä on täydentävät tukivärit vihreä, keltainen ja oranssi. Tukivärejä käytetään ensisijaisesti graafeissa ja korosteväreinä.

Värejä käytetään ensisijaisesti tunnuksessa sekä kuvituselementeissä. Tummiä sävyjä voi käyttää myös korosteväreinä esimerkiksi otsikoissa.

AMPLITUDE

AMPLITUDE LIGHT

ABCDEFGG
apqrstuvx
012345

AMPLITUDE BOOK

ABCDEFGG
apqrstuvx
012345

AMPLITUDE REGULAR

ABCDEFGG
apqrstuvx
012345

AMPLITUDE MEDIUM

ABCDEFGG
apqrstuvx
012345

AMPLITUDE BOLD

ABCDEFGG
apqrstuvx
012345

AMPLITUDE BLACK

ABCDEFGG
apqrstuvx
012345

INFRA ry:n viestinnässä käytetään Amplitude kirjaintyyppiä.

Fontit ovat ostettavissa osoitteista
<http://www.myfonts.com/fonts/fontbureau/amplitude/>

Sähköisesti välitettävät tiedotteet tulisi pyrkiä lähettämään pdf-tiedostoina, jolloin Amplitude fontti kulkee dokumentin mukana.

Kaikessa INFRA ry:n sähköisessä käytössä, kuten sähköpostin viestikentässä ja verkkosivujen leipätekstissä, käytetään korvaavana kirjaintyyppinä Calibria, joka on yleinen järjestelmäfontti Windows käyttöjärjestelmissä ja tulee Office ohjelmiston mukana myös Mac käyttöjärjestelmään.

CALIBRI

CALIBRI/ REGULAR

ABCDEFGHIJKLMN
opqrstuvwxyzääö
0123456789

CALIBRI/ ITALIC

ABCDEFGHIJKLMN
opqrstuvwxyzääö
0123456789

CALIBRI/ BOLD

ABCDEFGHIJKLMN
opqrstuvwxyzääö
0123456789

CALIBRI/ BOLD ITALIC

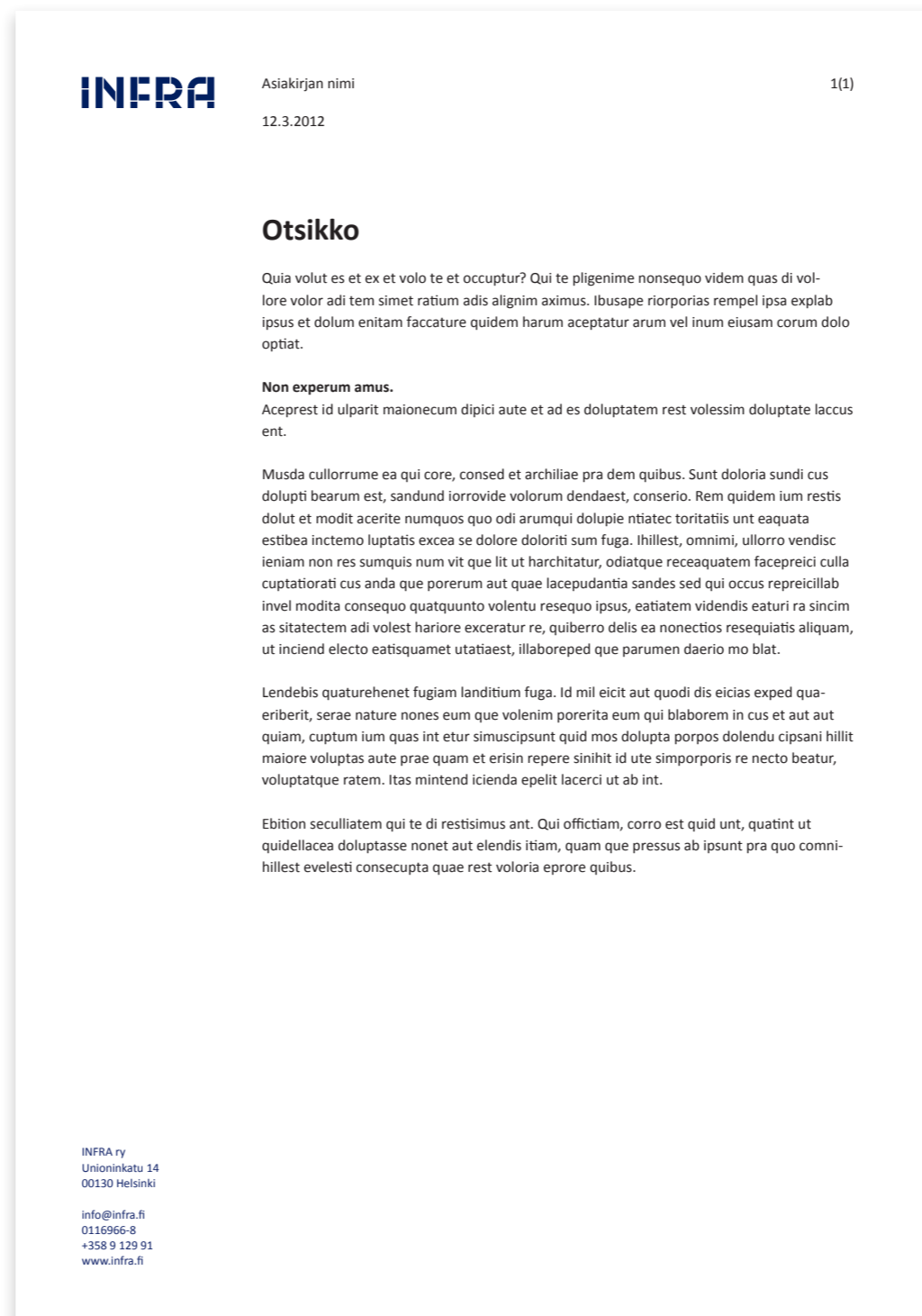
ABCDEFGHIJKLMN
opqrstuvwxyzääö
0123456789

Kun Amplitude kirjaintyyppiä ei ole käytössä, voidaan käyttää Calibri-kirjainperheen kaikkia neljää vahvuutta: Light, Regular, Bold ja Bold Italic-leikkauksia. Typografisessa käsittelyssä noudatetaan muutoin mahdollisimman tarkkaan tämän ohjeiston tyyliä ja henkeä.

On hyvä huomioida, että typografia on oleellinen osa INFRA ry:n ilmeen erottuvuutta. Calibria tulee käyttää vain, jos talotyylin oman typografian käyttö on kohtuuttoman vaikeaa (vrt. digitaalinen ympäristö).



KÄYNTIKORTIT: ETU- JA TAKAPUOLI



KIRJELOMAKE

Esimerkkejä INFRA ry:n sovelluksista.

07 INFRA RY:N TUNNUSTIEDOSTOT LADATTAVAT TIEDOSTOT

CMYK-tiedostot:

Infra_cmyk_Black.png
Infra_cmyk_Blue.png
Infra_cmyk_White.png

Infra_Rt_cmyk_Black.png
Infra_Rt_cmyk_Blue.png
Infra_Rt_cmyk_White.png

Infra_logot_cmyk.pdf
Infra_logot_cmyk.ai

Infra_elementti_cmyk.ai

RGB-tiedostot:

Infra_rgb_Black.png
Infra_rgb_Blue.png
Infra_rgb_White.png

Infra_Rt_rgb_Black.png
Infra_Rt_rgb_Blue.png
Infra_Rt_rgb_White.png

Infra_logot_rgb.pdf
Infra_logot_rgb.ai

Infra_elementti_rgb.ai

.pdf-päätteiset tiedostot ovat vektoritiedostoja, jotka ovat vapaasti skaalattavissa. Suurentaminen ei heikennä vektoroidun tunnuksen piirtotarkkuutta, koska vektori ei ole riippuvainen resoluutiosta. Pdf -tiedoston voi tuoda kaikkiin moderneihin tietokoneohjelmiin. Pdf-tiedostomuoto säilyttää merkin läpinäkyvyyden kaikissa moderneissa tietokoneohjelmien versioissa.

.png-päätteiset tiedostot ovat häviötön bittikarttagrafiikan tallennusformaatti joka tukee läpinäkyvyyttä. Suurentaminen heikentää tunnuksen piirtotarkkuutta. Png-tiedosto soveltuu käytettäväksi Office-ohjelmissa ja Web-sivuilla.

Word- ja Powerpoint-pohjat:
Käytössäsi on myös erilaisia sähköisiä asiakirjapohjia (kirjepohjia sekä PowerPoint-pohjat).

Aloittaessasi uuden työn, lataa aina tunnustiedostot uudelleen. Lataa uudet tiedostot, vaikka sinulla jo olisikin tarvittavat tunnustiedostot koneellasi. Näin korruptoituneet, venyneet tai muuten muuttuneet tunnustiedostot eivät päädy käyttöön.

Ohjeisto on päivätty ja numeroitu.

Varmista aina, että sinulla on ohjeiston viimeisin versio.