

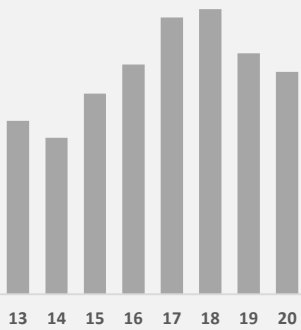
# Rakennusteollisuus RT ennuste 2019-2020\*

## Asuntorakentaminen



**2017:** 44 800  
**2018:** 46 200  
**2019:** 39 000  
**2020:** 36 000

*Asuntorakentaminen ennätyslukemisessa. Hidastuminen kerrostaloissa. Peruskuva edelleen hyvä.*



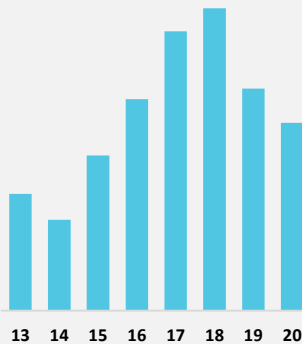
\*uudet aloitukset

## Kerrostalot



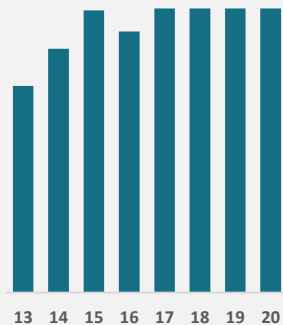
**Vapaaarahoitteiset**  
**2017:** 24 400  
**2018:** 26 400  
**2019:** 19 400  
**2020:** 16 400

*Sijoittajakysyntä rauhoittuu. Valmistuvat asunnot sulavat markkinaan ennustejaksolla*



**ARA-asunnot**  
**2017:** 8 600  
**2018:** 8 600  
**2019:** 8 600  
**2020:** 8 600

*ARA-tuotanto pysyy edellisvuosien tasolla.*

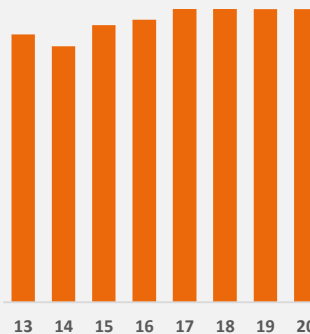


## Rivitalot



**2017:** 3 800  
**2018:** 3 600  
**2019:** 3 500  
**2020:** 3 500

*Rivitalojen rakentaminen vakaalla tasolla.*

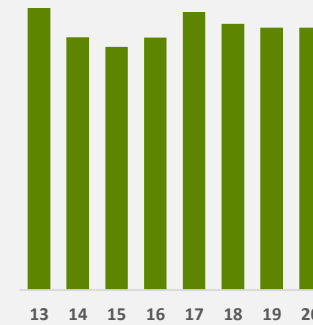


## Omakotitalot



**2017:** 7 400  
**2018:** 7 100  
**2019:** 7 000  
**2020:** 7 000

*Omakotitalojen rakentaminen hidastuu. Rakentaminen vetää kasvuseuduilla.*

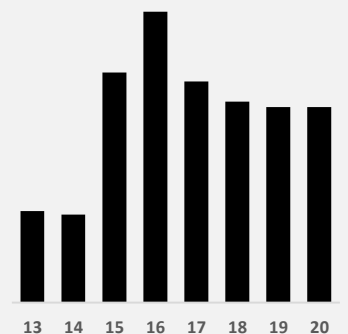


## Muut rakennukset



**2018:** 600  
**2019:** 500  
**2019:** 500  
**2020:** 500

*Muu rakentaminen edellisvuosien tasolla.*



# Rakennusteollisuus RT ennuste 2019-2020\*

## Uudistalonrakentaminen

13,9  
MRD. €


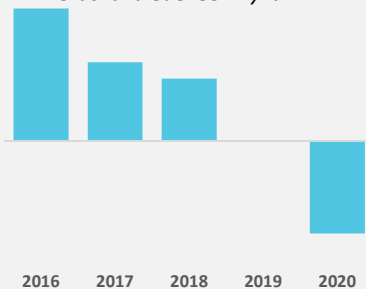


7,3  
MRD. €

Asuntojen  
uudisrakentaminen

2017: 10,2 %  
2018: 8,1 %  
2019: 0,0 %  
2020: -12,1 %

Asuntorakentaminen hidastuu.  
Asuntotuotannon taso pysyy korkeana.  
Peruskava edelleen hyvä.

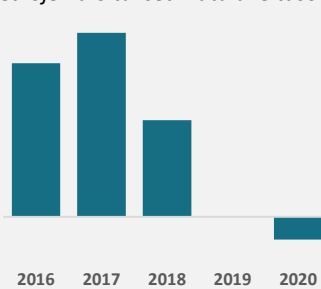


7,9  
MRD. €

Muu  
uudisrakentaminen

2017: 9,7 %  
2018: 5,1 %  
2019: 0,0 %  
2020: -1,2 %

Julkinen rakentaminen vilkasta.  
Teollisuuden rakentaminen piristyy.  
Liiketilöiden aloitukset matalalle tasolle.



+

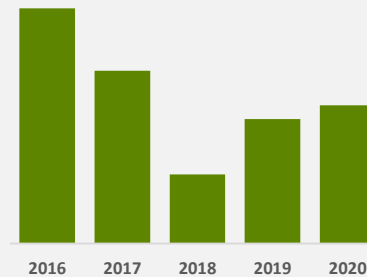
## Korjausrakentaminen

12,9  
MRD. €



2017: 2,5 %  
2018: 1,0 %  
2019: 1,8 %  
2020: 2,0 %

Korjausrakentaminen ottaa  
isompaa roolia  
uudisrakentamisen hidastuessa.



+

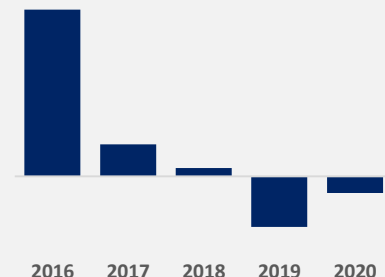
## Maa- ja vesirakentaminen

6,8  
MRD. €



2017: 2,0 %  
2018: 1,6 %  
2019: -2,5 %  
2020: -1,0 %

Infrarakentaminen putoaa  
pakkaselle. Kärkihankerahoitus ja  
uusinvestoinnit vähenevät.



= Rakentaminen yhteensä: 2018: 3,3 % 2019e: 0,0 % 2020e: -2,0 %

\*määrän muutos